

## Relatório Resumido da Execução Orçamentária



ESTADO DA BAHIA  
MUNICÍPIO DE JUCURUÇU  
Balço Orçamentário

RREO – Anexo I (LRF, Art. 52, inciso I, alíneas "a" e "b" do inciso II e §1º)

SETEMBRO-OUTUBRO/2021

R\$ 1,00

RECEITAS	PREVISÃO INICIAL	PREVISÃO ATUALIZADA (a)	RECEITAS REALIZADAS				SALDO A REALIZAR (a-c)
			Nº Rlimetro (b)	% (b/a)	Até o Rlimetro (c)	% (c/a)	
<b>RECEITAS (EXCETO INTRA-ORÇAMENTÁRIAS) (I)</b>	<b>21.570.280,80</b>	<b>21.570.280,80</b>	<b>5.661.565,33</b>	<b>26,25</b>	<b>24.100.180,25</b>	<b>111,73</b>	<b>-2.529.899,45</b>
<b>Receitas Correntes</b>	<b>20.888.280,80</b>	<b>20.888.280,80</b>	<b>5.564.065,33</b>	<b>26,63</b>	<b>24.002.680,25</b>	<b>114,90</b>	<b>-3.114.399,45</b>
<b>Impostos, Taxas e Contribuições de Melhoria</b>	<b>917.438,00</b>	<b>917.438,00</b>	<b>116.369,42</b>	<b>12,68</b>	<b>626.574,58</b>	<b>68,29</b>	<b>290.863,42</b>
Impostos	883.301,00	883.301,00	115.805,20	13,11	608.745,33	68,91	274.555,67
Taxas	33.137,00	33.137,00	564,22	1,70	17.829,25	53,80	15.307,75
Contribuição de Melhoria	1.000,00	1.000,00	0,00	0,00	0,00	0,00	1.000,00
<b>Contribuições</b>	<b>12.000,00</b>	<b>12.000,00</b>	<b>0,00</b>	<b>0,00</b>	<b>0,00</b>	<b>0,00</b>	<b>12.000,00</b>
Contribuição para o Custeio do Serviço de Iluminação Pública	12.000,00	12.000,00	0,00	0,00	0,00	0,00	12.000,00
<b>Receita Patrimonial</b>	<b>165.459,00</b>	<b>165.459,00</b>	<b>132.194,89</b>	<b>79,89</b>	<b>274.363,79</b>	<b>165,81</b>	<b>-108.904,79</b>
Exploração do Patrimônio Imobiliário do Estado	900,00	900,00	0,00	0,00	0,00	0,00	900,00
Valores Mobiliários	162.559,00	162.559,00	132.194,89	81,32	274.363,79	168,77	-111.804,79
Demais Receitas Patrimoniais	2.000,00	2.000,00	0,00	0,00	0,00	0,00	2.000,00
<b>Receita Agropecuária</b>	<b>200,00</b>	<b>200,00</b>	<b>0,00</b>	<b>0,00</b>	<b>0,00</b>	<b>0,00</b>	<b>200,00</b>
<b>Receita Industrial</b>	<b>200,00</b>	<b>200,00</b>	<b>0,00</b>	<b>0,00</b>	<b>0,00</b>	<b>0,00</b>	<b>200,00</b>
<b>Receita de Serviços</b>	<b>600,00</b>	<b>600,00</b>	<b>0,00</b>	<b>0,00</b>	<b>0,00</b>	<b>0,00</b>	<b>600,00</b>
Serviços Administrativos e Comerciais Gerais	100,00	100,00	0,00	0,00	0,00	0,00	100,00
Outros Serviços	500,00	500,00	0,00	0,00	0,00	0,00	500,00
<b>Transferências Correntes</b>	<b>24.137.437,80</b>	<b>24.137.437,80</b>	<b>5.313.001,02</b>	<b>22,01</b>	<b>23.099.241,88</b>	<b>95,69</b>	<b>1.038.195,92</b>
Transferências da União e de suas Entidades	13.787.525,40	13.787.525,40	2.991.771,66	21,69	12.269.622,99	88,99	1.517.902,41
Transferências dos Estados e do Distrito Federal e de suas Entidades	3.912.813,40	3.912.813,40	732.366,33	18,71	3.559.135,02	90,96	353.678,38
Transferências de Outras Instituições Públicas	6.437.099,00	6.437.099,00	1.588.863,03	24,68	7.270.483,87	112,94	-833.384,87
<b>Outras Receitas Correntes</b>	<b>-4.345.054,00</b>	<b>-4.345.054,00</b>	<b>2.500,00</b>	<b>-0,05</b>	<b>2.500,00</b>	<b>-0,05</b>	<b>-4.347.554,00</b>
Multas Administrativas, Contratuais e Judiciais	12.340,00	12.340,00	2.500,00	20,25	2.500,00	20,25	9.840,00
Indenizações, Restituições e Ressarcimentos	15.084,00	15.084,00	0,00	0,00	0,00	0,00	15.084,00
Demais Receitas Correntes	-4.372.478,00	-4.372.478,00	0,00	0,00	0,00	0,00	-4.372.478,00
<b>Receitas de Capital</b>	<b>682.000,00</b>	<b>682.000,00</b>	<b>97.500,00</b>	<b>14,29</b>	<b>97.500,00</b>	<b>14,29</b>	<b>584.500,00</b>
<b>Operações de Crédito</b>	<b>50.000,00</b>	<b>50.000,00</b>	<b>0,00</b>	<b>0,00</b>	<b>0,00</b>	<b>0,00</b>	<b>50.000,00</b>
Operações de Crédito - Mercado Interno	50.000,00	50.000,00	0,00	0,00	0,00	0,00	50.000,00
<b>Alienação de Bens</b>	<b>15.000,00</b>	<b>15.000,00</b>	<b>0,00</b>	<b>0,00</b>	<b>0,00</b>	<b>0,00</b>	<b>15.000,00</b>
Alienação de Bens Móveis	5.000,00	5.000,00	0,00	0,00	0,00	0,00	5.000,00
Alienação de Bens Imóveis	10.000,00	10.000,00	0,00	0,00	0,00	0,00	10.000,00
<b>Transferências de Capital</b>	<b>617.000,00</b>	<b>617.000,00</b>	<b>97.500,00</b>	<b>15,80</b>	<b>97.500,00</b>	<b>15,80</b>	<b>519.500,00</b>
Transferências da União e de suas Entidades	436.000,00	436.000,00	97.500,00	22,36	97.500,00	22,36	338.500,00
Transferências dos Estados e do Distrito Federal e de suas Entidades	181.000,00	181.000,00	0,00	0,00	0,00	0,00	181.000,00
<b>RECEITAS (INTRA-ORÇAMENTÁRIAS) (II)</b>	<b>-</b>	<b>-</b>	<b>-</b>	<b>-</b>	<b>-</b>	<b>-</b>	<b>-</b>
<b>SUBTOTAL DAS RECEITAS (III) = (I + II)</b>	<b>21.570.280,80</b>	<b>21.570.280,80</b>	<b>5.661.565,33</b>	<b>26,25</b>	<b>24.100.180,25</b>	<b>111,73</b>	<b>-2.529.899,45</b>
<b>OPERAÇÕES DE CRÉDITO / REFINANCIAMENTO (IV)</b>	<b>-</b>	<b>-</b>	<b>-</b>	<b>-</b>	<b>-</b>	<b>-</b>	<b>0</b>
Operações de Crédito Internas	-	-	-	-	-	0,00	0

Mobiliária										0
Contratual										0
Operações de Crédito Externas									0,00	0
Mobiliária										0
Contratual										0
<b>TOTAL DAS RECEITAS (V) = (III + IV)</b>		<b>21.570.280,80</b>	<b>21.570.280,80</b>			<b>5.661.565,33</b>	<b>26,25</b>	<b>24.100.180,25</b>	<b>111,73</b>	<b>-2.529.899,45</b>
DÉFICIT (VI)										0
<b>TOTAL COM DÉFICIT (VII) = (V+ VI)</b>		<b>21.570.280,80</b>	<b>21.570.280,80</b>			<b>5.661.565,33</b>	<b>26,25</b>	<b>24.100.180,25</b>		<b>-2.529.899,45</b>
SALDOS DE EXERCÍCIOS ANTERIORES				0,00						0
Recursos Arrecadados em Exercícios Anteriores - RPPS										
Superávit Financeiro Utilizado para Créditos Adicionais										0

DESPESAS	DOTAÇÃO INICIAL (d)	DOTAÇÃO ATUALIZADA (e)	DESPESAS EMPENHADAS		SALDO A EMPENHAR (g) = (e-f)	DESPESAS LIQUIDADAS		SALDO A LIQUIDAR (i) = (e-h)	DESPESAS PAGAS ATÉ O BIMESTRE (j)	INSCRITAS RP NÃO PROCESSADOS (k)
			No Bimestre (f)	Até o Bimestre (g)		No Bimestre (h)	Até o Bimestre (i)			
DESPESAS (EXCETO INTRA-ORÇAMENTÁRIAS) (VIII)	30.335.450,80	30.335.450,80	4.244.707,82	20.468.668,61	9.866.782,19	5.009.477,35	18.629.525,40	11.705.925,40	18.311.414,05	
DESPESAS CORRENTES	25.423.616,14	25.179.912,14	3.228.449,30	17.466.425,31	7.713.486,83	3.984.004,41	15.734.401,65	9.445.510,49	15.639.790,30	
PESSOAL E ENCARGOS SOCIAIS	13.882.929,56	14.129.780,16	1.813.478,46	11.699.127,03	2.430.653,13	2.289.225,22	10.562.571,79	3.567.208,37	10.562.571,79	
JUROS E ENCARGOS DA DÍVIDA	3.000,00	1.002,00	0,00	0,00	1.002,00	0,00	0,00	1.002,00	0,00	
OUTRAS DESPESAS CORRENTES	11.537.686,58	11.049.129,98	1.414.970,84	5.767.298,28	5.281.831,70	1.694.779,19	5.171.829,86	5.877.300,12	5.077.218,51	
DESPESAS DE CAPITAL	4.659.126,00	4.902.830,00	1.016.258,52	3.002.243,30	1.900.586,70	1.025.472,94	2.895.123,75	2.007.706,25	2.671.623,75	
INVESTIMENTOS	4.309.126,00	4.552.830,00	1.016.258,52	2.652.243,30	1.900.586,70	965.324,63	2.601.309,41	1.951.520,59	2.377.809,41	
AMORTIZAÇÃO DA DÍVIDA	350.000,00	350.000,00	0,00	350.000,00	0,00	60.148,31	293.814,34	56.185,66	293.814,34	
RESERVA DE CONTINGÊNCIA	252.708,66	252.708,66	0,00	0,00	252.708,66	0,00	0,00	252.708,66	0,00	
RESERVA DE CONTINGÊNCIA	252.708,66	252.708,66	0,00	0,00	252.708,66	0,00	0,00	252.708,66	0,00	
AMORTIZAÇÃO DA DIV. / REFINANCIAMENTO (XI)	0,00	0,00	0,00	0,00	0,00	0,00	0,00	0,00	0,00	
Amortização da Dívida Interna	0,00	0,00	0,00	0,00	0,00	0,00	0,00	0,00	0,00	
Dívida Mobiliária	0,00	0,00	0,00	0,00	0,00	0,00	0,00	0,00	0,00	
Outras Dívidas	0,00	0,00	0,00	0,00	0,00	0,00	0,00	0,00	0,00	
Amortização da Dívida Externa	0,00	0,00	0,00	0,00	0,00	0,00	0,00	0,00	0,00	
Dívida Mobiliária	0,00	0,00	0,00	0,00	0,00	0,00	0,00	0,00	0,00	
Outras Dívidas	0,00	0,00	0,00	0,00	0,00	0,00	0,00	0,00	0,00	
DESPESAS (INTRA-ORÇAMENTÁRIAS) (IX)	-	-	-	-	-	-	-	-	-	
<b>SUBTOTAL DAS DESPESAS (X) = (VIII + IX)</b>	<b>30.335.450,80</b>	<b>30.335.450,80</b>	<b>4.244.707,82</b>	<b>20.468.668,61</b>	<b>9.866.782,19</b>	<b>5.009.477,35</b>	<b>18.629.525,40</b>	<b>11.705.925,40</b>	<b>18.311.414,05</b>	
<b>TOTAL DAS DESPESAS (XII) = (X + XI)</b>	<b>30.335.450,80</b>	<b>30.335.450,80</b>	<b>4.244.707,82</b>	<b>20.468.668,61</b>	<b>9.866.782,19</b>	<b>5.009.477,35</b>	<b>18.629.525,40</b>	<b>11.705.925,40</b>	<b>18.311.414,05</b>	
SUPERÁVIT (XIII)				3.631.511,64			5.470.654,85		5.788.766,20	
<b>TOTAL COM SUPERÁVIT (XIV) = (XII + XIII)</b>	<b>30.335.450,80</b>	<b>30.335.450,80</b>	<b>4.244.707,82</b>	<b>24.100.180,25</b>	<b>9.866.782,19</b>	<b>5.009.477,35</b>	<b>24.100.180,25</b>	<b>11.705.925,40</b>	<b>24.100.180,25</b>	
RESERVA DO RPPS										

RECEITAS INTRA-ORÇAMENTÁRIAS	PREVISÃO INICIAL	PREVISÃO ATUALIZADA (a)	RECEITAS REALIZADAS				SALDO A REALIZAR (a-c)
			No Bimestre (b)	% (b/a)	Até o Bimestre (c)	% (c/a)	
RECEITAS (INTRA-ORÇAMENTÁRIAS) (II)							

DESPEAS INTRA-ORÇAMENTÁRIAS	DOTAÇÃO INICIAL (d)	DOTAÇÃO ATUALIZADA (e)	DESPEAS EMPENHADAS		SALDO A EMPENHAR (g) = (e-f)	DESPEAS LIQUIDADAS		SALDO A LIQUIDAR (i) = (e-h)	DESPEAS PAGAS ATE O BIMESTRE (j)	INSCRITAS RP NÃO PROCESSADOS (k)
			No Bimestre	Até o Bimestre (f)		No Bimestre	Até o Bimestre (h)			
DESPEAS (INTRA-ORÇAMENTÁRIAS) (IX)										



ARIVALDO DE ALMEIDA COSTA  
PREFEITO Mat.45



GREG PEREIRA BARBOSA  
SECRETÁRIO DE FINANÇAS Mat.1049



LUCIDARLE PRADO CAIRES DE ALMEIDA  
CONTADOR RESPONSÁVEL CRC.017798/O



ESTADO DA BAHIA  
**MUNICÍPIO DE JUCURUÇU**  
Demonstrativo da Execução das despesas por Função/SubFunção

RREO – Anexo II (LRF, Art. 52, inciso II, alínea "c")

SETEMBRO-OUTUBRO/2021

R\$ 1,00

Função/SubFunção	DOTAÇÃO INICIAL	DOTAÇÃO ATUALIZADA (a)	DESPESAS EMPENHADAS			SALDO A EMPENHAR (c) = (a-b)	DESPESAS LIQUIDADAS			SALDO A LIQUIDAR (e) = (a-d)	INSCRITAS RP NÃO PROCESSADAS (f)
			No Bimestre	Até Bimestre (b)	% (b) / t (b)		No Bimestre	Até Bimestre (d)	% (d) / t (d)		
<b>DESPESAS (EXCETO INTRA-ORÇAMENTÁRIAS) (I)</b>	<b>30.335.450,80</b>	<b>30.335.450,80</b>	<b>4.244.707,82</b>	<b>20.468.668,61</b>	<b>100,00</b>	<b>9.866.782,19</b>	<b>5.009.477,35</b>	<b>18.629.525,40</b>	<b>100,00</b>	<b>11.705.925,40</b>	<b>0,00</b>
<b>01 - Legislativa</b>	<b>1.119.000,00</b>	<b>1.119.000,00</b>	<b>-49.292,10</b>	<b>1.008.790,48</b>	<b>4,93</b>	<b>110.209,52</b>	<b>165.353,94</b>	<b>821.933,81</b>	<b>4,41</b>	<b>297.066,19</b>	<b>0,00</b>
031 - Ação Legislativa	1.119.000,00	1.119.000,00	-49.292,10	1.008.790,48	4,93	110.209,52	165.353,94	821.933,81	4,41	297.066,19	0,00
<b>02 - Judiciária</b>	<b>1.500,00</b>	<b>1.500,00</b>	<b>0,00</b>	<b>0,00</b>	<b>0,00</b>	<b>1.500,00</b>	<b>0,00</b>	<b>0,00</b>	<b>0,00</b>	<b>1.500,00</b>	<b>0,00</b>
122 - Administração Geral	1.500,00	1.500,00	0,00	0,00	0,00	1.500,00	0,00	0,00	0,00	1.500,00	0,00
<b>03 - Essencial à Justiça</b>	<b>144.000,00</b>	<b>4.002,00</b>	<b>0,00</b>	<b>0,00</b>	<b>0,00</b>	<b>4.002,00</b>	<b>0,00</b>	<b>0,00</b>	<b>0,00</b>	<b>4.002,00</b>	<b>0,00</b>
091 - Defesa de Ordem Jurídica	144.000,00	4.002,00	0,00	0,00	0,00	4.002,00	0,00	0,00	0,00	4.002,00	0,00
<b>04 - Administração</b>	<b>4.897.822,52</b>	<b>5.899.368,93</b>	<b>771.005,83</b>	<b>4.431.657,01</b>	<b>21,65</b>	<b>1.467.711,92</b>	<b>1.002.624,81</b>	<b>4.029.558,43</b>	<b>21,63</b>	<b>1.869.810,50</b>	<b>0,00</b>
091 - Defesa de Ordem Jurídica	1.210,00	1.210,00	0,00	0,00	0,00	1.210,00	0,00	0,00	0,00	1.210,00	0,00
122 - Administração Geral	4.485.165,52	4.859.307,93	554.331,56	3.547.604,95	17,33	1.311.702,98	778.425,85	3.179.977,14	17,07	1.679.330,79	0,00
123 - Administração Financeira	132.337,00	449.337,00	100.000,00	419.741,78	2,05	29.595,22	97.839,69	388.071,01	2,08	61.265,99	0,00
124 - Controle Interno	35.610,00	4.110,00	0,00	0,00	0,00	4.110,00	0,00	0,00	0,00	4.110,00	0,00
125 - Normalização e Fiscalização	19.000,00	2.501,00	0,00	0,00	0,00	2.501,00	0,00	0,00	0,00	2.501,00	0,00
131 - Comunicação Social	1.500,00	66.900,00	13.300,00	46.647,00	0,23	20.253,00	22.985,00	43.847,00	0,24	23.053,00	0,00
451 - Infraestrutura Urbana	199.000,00	29.003,00	0,00	0,00	0,00	29.003,00	0,00	0,00	0,00	29.003,00	0,00
453 - Transportes Coletivos Urbanos	24.000,00	487.000,00	103.374,27	417.663,28	2,04	69.336,72	103.374,27	417.663,28	2,24	69.336,72	0,00
<b>06 - Segurança Pública</b>	<b>6.000,00</b>	<b>26.000,00</b>	<b>7.026,30</b>	<b>16.363,56</b>	<b>0,08</b>	<b>9.636,44</b>	<b>7.026,30</b>	<b>16.363,56</b>	<b>0,09</b>	<b>9.636,44</b>	<b>0,00</b>
182 - Defesa Civil	6.000,00	26.000,00	7.026,30	16.363,56	0,08	9.636,44	7.026,30	16.363,56	0,09	9.636,44	0,00
<b>08 - Assistência Social</b>	<b>1.988.358,00</b>	<b>1.401.727,99</b>	<b>102.721,74</b>	<b>522.914,03</b>	<b>2,55</b>	<b>878.813,96</b>	<b>106.765,89</b>	<b>466.177,69</b>	<b>2,50</b>	<b>935.550,30</b>	<b>0,00</b>
122 - Administração Geral	927.215,00	783.993,00	92.253,84	489.503,42	2,39	294.489,58	100.047,99	440.892,08	2,37	343.100,92	0,00
131 - Comunicação Social	4.000,00	4.000,00	0,00	0,00	0,00	4.000,00	0,00	0,00	0,00	4.000,00	0,00
241 - Assistência ao Idoso	30.710,00	30.710,00	0,00	0,00	0,00	30.710,00	0,00	0,00	0,00	30.710,00	0,00
242 - Assistência ao Portador de Deficiência	6.210,00	6.210,00	0,00	0,00	0,00	6.210,00	0,00	0,00	0,00	6.210,00	0,00
243 - Assistência a Criança e ao Adolescente	29.630,00	24.630,00	0,00	0,00	0,00	24.630,00	0,00	0,00	0,00	24.630,00	0,00
244 - Assistência Comunitária	971.883,00	533.474,99	10.467,90	33.410,61	0,16	500.064,38	6.717,90	25.285,61	0,14	508.189,38	0,00
305 - Vigilância Epidemiológica	4.500,00	4.500,00	0,00	0,00	0,00	4.500,00	0,00	0,00	0,00	4.500,00	0,00
306 - Alimentação e Nutrição	9.210,00	9.210,00	0,00	0,00	0,00	9.210,00	0,00	0,00	0,00	9.210,00	0,00
482 - Habitação Urbana	5.000,00	5.000,00	0,00	0,00	0,00	5.000,00	0,00	0,00	0,00	5.000,00	0,00
<b>10 - Saúde</b>	<b>5.435.372,89</b>	<b>6.770.474,49</b>	<b>1.123.186,54</b>	<b>5.148.328,16</b>	<b>25,15</b>	<b>1.622.146,33</b>	<b>1.327.231,41</b>	<b>4.404.101,36</b>	<b>23,64</b>	<b>2.366.373,13</b>	<b>0,00</b>



ESTADO DA BAHIA  
**MUNICÍPIO DE JUCURUÇU**  
Demonstrativo da Execução das despesas por Função/SubFunção

RREO – Anexo II (LRF, Art. 52, inciso II, alínea "c")

SETEMBRO-OUTUBRO/2021

R\$ 1,00

Função/SubFunção	DOTAÇÃO INICIAL	DOTAÇÃO ATUALIZADA (a)	DESPESAS EMPENHADAS			SALDO A EMPENHAR (c) = (a-b)	DESPESAS LIQUIDADAS			SALDO A LIQUIDAR (e) = (a-d)	INSCRITAS RP NÃO PROCESSADOS (f)
			No Bimestre	Até Bimestre (b)	% (b) / t (b)		No Bimestre	Até Bimestre (d)	% (d) / t (d)		
061 - Ação Judiciária	2.000,00	2.000,00	0,00	0,00	0,00	2.000,00	0,00	0,00	0,00	2.000,00	0,00
122 - Administração Geral	2.042.295,00	3.327.272,00	811.051,42	2.842.773,56	13,89	484.498,44	846.445,64	2.513.553,04	13,49	813.718,96	0,00
131 - Comunicação Social	1.000,00	1.000,00	0,00	0,00	0,00	1.000,00	0,00	0,00	0,00	1.000,00	0,00
242 - Assistência ao Portador de Deficiência	3.210,00	3.210,00	0,00	0,00	0,00	3.210,00	0,00	0,00	0,00	3.210,00	0,00
301 - Atenção Básica	3.049.447,89	3.354.068,49	312.135,12	2.305.554,60	11,26	1.048.513,89	480.785,77	1.890.548,32	10,15	1.463.520,17	0,00
302 - Assistência Hospitalar e Ambulatorial	63.420,00	56.422,00	0,00	0,00	0,00	56.422,00	0,00	0,00	0,00	56.422,00	0,00
304 - Vigilância Sanitária	70.000,00	5.500,00	0,00	0,00	0,00	5.500,00	0,00	0,00	0,00	5.500,00	0,00
305 - Vigilância Epidemiológica	202.000,00	19.002,00	0,00	0,00	0,00	19.002,00	0,00	0,00	0,00	19.002,00	0,00
306 - Alimentação e Nutrição	2.000,00	2.000,00	0,00	0,00	0,00	2.000,00	0,00	0,00	0,00	2.000,00	0,00
<b>12 - Educação</b>	<b>14.382.571,39</b>	<b>13.363.087,39</b>	<b>1.961.552,38</b>	<b>8.179.774,40</b>	<b>39,96</b>	<b>5.183.312,99</b>	<b>1.906.947,16</b>	<b>7.846.112,97</b>	<b>42,12</b>	<b>5.516.974,42</b>	<b>0,00</b>
122 - Administração Geral	479.945,00	772.920,00	275.810,24	517.777,58	2,53	255.142,42	279.238,30	443.173,98	2,38	329.746,02	0,00
131 - Comunicação Social	2.000,00	2.000,00	0,00	0,00	0,00	2.000,00	0,00	0,00	0,00	2.000,00	0,00
361 - Ensino Fundamental	13.569.659,39	12.350.200,39	1.685.742,14	7.653.196,82	37,39	4.697.003,57	1.627.708,86	7.394.138,99	39,69	4.956.061,40	0,00
362 - Ensino Medio	3.000,00	3.000,00	0,00	0,00	0,00	3.000,00	0,00	0,00	0,00	3.000,00	0,00
364 - Ensino Superior	2.500,00	2.500,00	0,00	0,00	0,00	2.500,00	0,00	0,00	0,00	2.500,00	0,00
365 - Educação Infantil	8.110,00	16.610,00	0,00	8.800,00	0,04	7.810,00	0,00	8.800,00	0,05	7.810,00	0,00
366 - Educação de Jovens e Adultos	6.220,00	4.720,00	0,00	0,00	0,00	4.720,00	0,00	0,00	0,00	4.720,00	0,00
367 - Educação Especial	5.500,00	5.500,00	0,00	0,00	0,00	5.500,00	0,00	0,00	0,00	5.500,00	0,00
368 - Educação Básica	305.637,00	205.637,00	0,00	0,00	0,00	205.637,00	0,00	0,00	0,00	205.637,00	0,00
<b>13 - Cultura</b>	<b>389.038,00</b>	<b>96.529,00</b>	<b>0,00</b>	<b>0,00</b>	<b>0,00</b>	<b>96.529,00</b>	<b>0,00</b>	<b>0,00</b>	<b>0,00</b>	<b>96.529,00</b>	<b>0,00</b>
122 - Administração Geral	30.000,00	30.000,00	0,00	0,00	0,00	30.000,00	0,00	0,00	0,00	30.000,00	0,00
392 - Difusão Cultural	359.038,00	66.529,00	0,00	0,00	0,00	66.529,00	0,00	0,00	0,00	66.529,00	0,00
<b>14 - Direitos da Cidadania</b>	<b>261.000,00</b>	<b>345.000,00</b>	<b>104.380,00</b>	<b>208.760,00</b>	<b>1,02</b>	<b>136.240,00</b>	<b>104.380,00</b>	<b>208.760,00</b>	<b>1,12</b>	<b>136.240,00</b>	<b>0,00</b>
361 - Ensino Fundamental	261.000,00	345.000,00	104.380,00	208.760,00	1,02	136.240,00	104.380,00	208.760,00	1,12	136.240,00	0,00
<b>15 - Urbanismo</b>	<b>941.948,00</b>	<b>803.915,00</b>	<b>218.331,05</b>	<b>572.930,25</b>	<b>2,80</b>	<b>230.984,75</b>	<b>323.203,45</b>	<b>513.552,52</b>	<b>2,76</b>	<b>290.362,48</b>	<b>0,00</b>
451 - Infraestrutura Urbana	557.948,00	656.009,00	218.331,05	531.963,97	2,80	124.045,03	319.903,45	475.886,24	2,55	180.122,76	0,00
452 - Serviços Urbanos	298.000,00	129.905,00	0,00	40.966,28	0,20	88.938,72	3.300,00	37.666,28	0,20	92.238,72	0,00
453 - Transportes Coletivos Urbanos	32.000,00	4.001,00	0,00	0,00	0,00	4.001,00	0,00	0,00	0,00	4.001,00	0,00
512 - Saneamento Basico Urbano	54.000,00	14.000,00	0,00	0,00	0,00	14.000,00	0,00	0,00	0,00	14.000,00	0,00
<b>16 - Habitação</b>	<b>8.000,00</b>	<b>8.000,00</b>	<b>0,00</b>	<b>0,00</b>	<b>0,00</b>	<b>8.000,00</b>	<b>0,00</b>	<b>0,00</b>	<b>0,00</b>	<b>8.000,00</b>	<b>0,00</b>




ESTADO DA BAHIA  
**MUNICÍPIO DE JUCURUÇU**  
Demonstrativo da Execução das despesas por Função/SubFunção

RREO – Anexo II (LRF, Art. 52, inciso II, alínea "c")


SETEMBRO-OUTUBRO/2021

R\$ 1,00

Função/SubFunção	DOTAÇÃO INICIAL	DOTAÇÃO ATUALIZADA (a)	DESPESAS EMPENHADAS			SALDO A EMPENHAR (c) = (a-b)	DESPESAS LIQUIDADAS			SALDO A LIQUIDAR (e) = (a-d)	INSCRITAS RP NÃO PROCESSADAS (f)
			No Bimestre	Até Bimestre (b)	% (b) / t (b)		No Bimestre	Até Bimestre (d)	% (d) / t (d)		
482 - Habitação Urbana	8.000,00	8.000,00	0,00	0,00	0,00	8.000,00	0,00	0,00	0,00	8.000,00	0,00
<b>17 - Saneamento</b>	<b>106.500,00</b>	<b>6.501,00</b>	<b>0,00</b>	<b>0,00</b>	<b>0,00</b>	<b>6.501,00</b>	<b>0,00</b>	<b>0,00</b>	<b>0,00</b>	<b>6.501,00</b>	<b>0,00</b>
511 - Saneamento Básico Rural	106.500,00	6.501,00	0,00	0,00	0,00	6.501,00	0,00	0,00	0,00	6.501,00	0,00
<b>18 - Gestão Ambiental</b>	<b>25.000,00</b>	<b>25.000,00</b>	<b>0,00</b>	<b>0,00</b>	<b>0,00</b>	<b>25.000,00</b>	<b>0,00</b>	<b>0,00</b>	<b>0,00</b>	<b>25.000,00</b>	<b>0,00</b>
541 - Preservação e Conservação Ambiental	6.000,00	6.000,00	0,00	0,00	0,00	6.000,00	0,00	0,00	0,00	6.000,00	0,00
542 - Controle Ambiental	19.000,00	19.000,00	0,00	0,00	0,00	19.000,00	0,00	0,00	0,00	19.000,00	0,00
<b>20 - Agricultura</b>	<b>28.500,00</b>	<b>28.500,00</b>	<b>0,00</b>	<b>0,00</b>	<b>0,00</b>	<b>28.500,00</b>	<b>0,00</b>	<b>0,00</b>	<b>0,00</b>	<b>28.500,00</b>	<b>0,00</b>
609 - Defesa Agropecuária	19.000,00	19.000,00	0,00	0,00	0,00	19.000,00	0,00	0,00	0,00	19.000,00	0,00
691 - Promoção Comercial	9.500,00	9.500,00	0,00	0,00	0,00	9.500,00	0,00	0,00	0,00	9.500,00	0,00
<b>25 - Energia</b>	<b>26.000,00</b>	<b>5.001,00</b>	<b>0,00</b>	<b>0,00</b>	<b>0,00</b>	<b>5.001,00</b>	<b>0,00</b>	<b>0,00</b>	<b>0,00</b>	<b>5.001,00</b>	<b>0,00</b>
751 - Conservação de Energia	26.000,00	5.001,00	0,00	0,00	0,00	5.001,00	0,00	0,00	0,00	5.001,00	0,00
<b>27 - Desporto e Lazer</b>	<b>147.840,00</b>	<b>47.840,00</b>	<b>0,00</b>	<b>0,00</b>	<b>0,00</b>	<b>47.840,00</b>	<b>0,00</b>	<b>0,00</b>	<b>0,00</b>	<b>47.840,00</b>	<b>0,00</b>
812 - Desporto Comunitário	130.000,00	30.000,00	0,00	0,00	0,00	30.000,00	0,00	0,00	0,00	30.000,00	0,00
813 - Lazer	17.840,00	17.840,00	0,00	0,00	0,00	17.840,00	0,00	0,00	0,00	17.840,00	0,00
<b>28 - Encargos Especiais</b>	<b>427.000,00</b>	<b>384.004,00</b>	<b>5.796,08</b>	<b>379.150,72</b>	<b>1,85</b>	<b>4.853,28</b>	<b>65.944,39</b>	<b>322.965,06</b>	<b>1,73</b>	<b>61.038,94</b>	<b>0,00</b>
843 - Serviço da Dívida Interna	354.000,00	351.003,00	0,00	350.000,00	1,71	1.003,00	60.148,31	293.814,34	1,58	57.188,66	0,00
846 - Outros Encargos Especiais	73.000,00	33.001,00	5.796,08	29.150,72	0,14	3.850,28	5.796,08	29.150,72	0,16	3.850,28	0,00
<b>TOTAL (III) = (I + II)</b>	<b>30.335.450,80</b>	<b>30.335.450,80</b>	<b>4.244.707,82</b>	<b>20.468.668,61</b>	<b>100,00</b>	<b>9.866.782,19</b>	<b>5.009.477,35</b>	<b>18.629.525,40</b>	<b>100,00</b>	<b>11.705.925,40</b>	<b>0,00</b>

  
ARIVALDO DE ALMEIDA COSTA  
PREFEITO Mat.45

  
GREG PEREIRA BARBOSA  
SECRETÁRIO DE FINANÇAS Mat.1049

  
LUCIDARLE PRADO CAIRES DE ALMEIDA  
CONTADOR RESPONSÁVEL CRC.017798/O



**ESTADO DA BAHIA**  
**MUNICÍPIO DE JUCURUÇU**  
Demonstrativo da Receita Corrente Líquida

RREO – Anexo III (LRF, Art. 53, inciso I)

SETEMBRO-OUTUBRO/2021

R\$ 1,00

ESPECIFICAÇÃO	EVOLUÇÃO DA RECEITA REALIZADA NOS ÚLTIMOS 12 MESES												TOTAL (ÚLTIMOS 12 MESES)	PREVISÃO ATUALIZADA 2021
	11/2020	12/2020	01/2021	02/2021	03/2021	04/2021	05/2021	06/2021	07/2021	08/2021	09/2021	10/2021		
<b>1- RECEITAS CORRENTES (I)</b>	<b>2.401.749,22</b>	<b>3.714.145,85</b>	<b>2.271.466,73</b>	<b>2.736.720,18</b>	<b>2.371.030,70</b>	<b>2.279.277,34</b>	<b>2.482.906,71</b>	<b>2.595.420,71</b>	<b>2.802.098,92</b>	<b>3.106.109,32</b>	<b>2.451.428,74</b>	<b>3.622.822,62</b>	<b>32.835.077,04</b>	<b>27.994.216,00</b>
1.1- Impostos, Taxas e Contribuições de Melhoria	50.534,34	260.539,28	9.797,01	24.377,57	74.026,04	68.853,76	64.908,26	83.498,22	73.535,31	111.208,99	61.853,37	54.516,05	937.648,20	917.438,00
1.1.1- IPTU	2.812,77	2.717,21	457,28	1.756,48	933,93	591,87	1.711,47	1.077,33	546,84	592,11	838,95	1.994,34	16.030,58	13.586,00
1.1.2- ISS	29.245,12	81.193,64	6.250,52	8.535,08	16.381,75	43.490,28	35.331,31	57.713,36	35.816,30	55.339,68	25.944,86	31.805,27	427.047,17	528.598,00
1.1.3- ITBI	13.256,29	118.539,58	2.694,25	9.560,63	44.909,68	20.314,27	25.947,20	21.459,02	33.810,70	48.796,81	29.972,85	14.401,05	383.662,33	162.415,00
1.1.4- IRRF	4.712,36	57.750,33	0,00	2.663,51	5.368,58	0,00	0,00	2.684,29	2.684,39	5.521,21	4.927,45	5.920,43	92.232,55	178.317,00
1.1.5- Outros Impostos, Taxas e Contribuições de Melhoria	507,80	338,52	394,96	1.861,87	6.432,10	4.457,34	1.918,28	564,22	677,08	959,18	169,26	394,96	18.675,57	34.522,00
1.2- Contribuições	21.309,51	0,00	0,00	0,00	0,00	0,00	0,00	0,00	0,00	0,00	0,00	0,00	21.309,51	12.000,00
1.3- Receita Patrimonial	12.194,99	21.826,22	8.118,00	4.201,38	5.219,71	14.710,62	19.669,10	224.562,14	42.001,55	-176.313,60	86.397,84	45.797,05	308.385,00	165.459,00
1.3.1- Rendimentos de Aplicação Financeira	12.194,99	21.826,22	8.118,00	4.201,38	5.219,71	14.710,62	19.669,10	224.562,14	42.001,55	-176.313,60	86.397,84	45.797,05	308.385,00	162.559,00
1.3.2- Outras Receitas Patrimoniais	0,00	0,00	0,00	0,00	0,00	0,00	0,00	0,00	0,00	0,00	0,00	0,00	0,00	2.900,00
1.4- Receita Agropecuária	0,00	0,00	0,00	0,00	0,00	0,00	0,00	0,00	0,00	0,00	0,00	0,00	0,00	200,00
1.5- Receita Industrial	0,00	0,00	0,00	0,00	0,00	0,00	0,00	0,00	0,00	0,00	0,00	0,00	0,00	200,00
1.6- Receita de Serviços	0,00	0,00	0,00	0,00	0,00	0,00	0,00	0,00	0,00	0,00	0,00	0,00	0,00	600,00
1.7- Transferências Correntes	2.317.210,38	3.372.380,35	2.253.551,72	2.708.141,23	2.291.784,95	2.195.712,96	2.398.229,35	2.287.360,35	2.686.562,06	3.171.213,93	2.300.677,53	3.522.509,52	31.505.334,33	26.860.788,00
1.7.1- Cota-Parte do FPM	888.286,26	1.324.503,41	967.645,47	1.268.337,87	850.140,22	888.757,19	1.068.163,76	923.795,81	1.262.257,36	1.009.215,04	792.574,31	883.192,29	12.126.868,99	9.751.476,00
1.7.2- Cota-Parte do ICMS	401.963,38	616.869,65	302.325,74	384.123,81	441.657,32	324.225,95	391.707,79	413.821,39	389.317,72	490.218,36	377.940,13	442.601,53	4.976.772,77	4.440.731,00
1.7.3- Cota-Parte do IPVA	4.924,93	11.838,12	5.131,44	8.717,20	10.874,63	7.316,39	13.632,91	16.721,51	24.544,44	22.861,15	12.976,71	11.188,92	150.728,35	114.138,00
1.7.4- Cota-Parte do ITR	591,24	708,40	87,48	279,33	328,99	727,28	127,04	235,24	485,54	859,42	5.549,04	24.908,17	34.887,17	36.026,00
1.7.5- Transferências da LC 87/1996	0,00	0,00	0,00	0,00	0,00	0,00	0,00	0,00	0,00	0,00	0,00	0,00	0,00	14.039,00
1.7.6- Transferências da LC 61/1989	3.960,27	4.165,19	3.309,36	2.707,06	3.214,43	3.223,93	3.116,11	2.858,46	3.301,52	2.776,29	3.303,35	3.400,19	39.336,16	37.759,00
1.7.7- Transferências do FUNDEB	559.120,90	728.189,14	834.204,91	835.895,92	718.840,45	739.961,05	627.890,96	720.776,93	760.309,94	806.248,06	902.484,45	882.128,64	9.116.051,35	7.669.426,00
1.7.8- Outras Transferências Correntes	458.363,40	686.106,44	140.847,32	208.080,04	266.728,91	231.501,17	293.590,78	209.151,01	246.345,54	839.035,61	205.849,54	1.275.089,78	5.060.689,54	4.797.193,00
1.8- Outras Receitas Correntes	500,00	59.400,00	0,00	0,00	0,00	0,00	0,00	0,00	0,00	0,00	2.500,00	0,00	62.400,00	37.531,00
<b>2- DEDUÇÕES (II)</b>	<b>-259.153,04</b>	<b>-312.084,58</b>	<b>-255.037,95</b>	<b>-332.291,51</b>	<b>-260.600,13</b>	<b>-244.205,28</b>	<b>-294.726,18</b>	<b>-270.914,68</b>	<b>-243.984,60</b>	<b>-304.555,36</b>	<b>-237.807,95</b>	<b>-272.378,08</b>	<b>-3.287.739,34</b>	<b>-2.723.350,20</b>
2.1- Contrib. do Servidor para Plano de Previdência	0,00	0,00	0,00	0,00	0,00	0,00	0,00	0,00	0,00	0,00	0,00	0,00	0,00	0,00
2.2- Compensação Financ. entre Regimes Previdência	0,00	0,00	0,00	0,00	0,00	0,00	0,00	0,00	0,00	0,00	0,00	0,00	0,00	0,00
2.3- Dedução de Receita para Formação do FUNDEB	-259.153,04	-312.084,58	-255.037,95	-332.291,51	-260.600,13	-244.205,28	-294.726,18	-270.914,68	-243.984,60	-304.555,36	-237.807,95	-272.378,08	-3.287.739,34	-2.723.350,20
<b>RECEITA CORRENTE LÍQUIDA (III) = (I - II)</b>	<b>2.142.596,18</b>	<b>3.402.061,27</b>	<b>2.016.428,78</b>	<b>2.404.428,67</b>	<b>2.110.430,57</b>	<b>2.035.072,06</b>	<b>2.188.080,53</b>	<b>2.324.506,03</b>	<b>2.558.114,32</b>	<b>2.801.553,96</b>	<b>2.213.620,79</b>	<b>3.350.444,54</b>	<b>29.547.337,70</b>	<b>25.270.865,80</b>
4- (-) Transferências obrigatórias da União relativas às emendas individuais (art. 166-A, § 1º, da CF) (IV)	0,00	0,00	0,00	0,00	0,00	0,00	0,00	0,00	0,00	0,00	0,00	0,00	0,00	0,00
<b>4- RECEITA CORRENTE LÍQUIDA AJUSTADA PARA CÁLCULO DOS LIMITES DE ENDIVIDAMENTO (V) = (III - IV)</b>	<b>2.142.596,18</b>	<b>3.402.061,27</b>	<b>2.016.428,78</b>	<b>2.404.428,67</b>	<b>2.110.430,57</b>	<b>2.035.072,06</b>	<b>2.188.080,53</b>	<b>2.324.506,03</b>	<b>2.558.114,32</b>	<b>2.801.553,96</b>	<b>2.213.620,79</b>	<b>3.350.444,54</b>	<b>29.547.337,70</b>	<b>25.270.865,80</b>




**ESTADO DA BAHIA**  
**MUNICÍPIO DE JUCURUÇU**  
Demonstrativo da Receita Corrente Líquida

RREO – Anexo III (LRF, Art. 53, inciso I)

SETEMBRO-OUTUBRO/2021  
R\$ 1,00

ESPECIFICAÇÃO	EVOLUÇÃO DA RECEITA REALIZADA NOS ÚLTIMOS 12 MESES												TOTAL (ÚLTIMOS 12 MESES)	PREVISÃO ATUALIZADA 2021	
	11/2020	12/2020	01/2021	02/2021	03/2021	04/2021	05/2021	06/2021	07/2021	08/2021	09/2021	10/2021			
4- (-) Transferências obrigatórias da União relativas às emendas de bancada (art. 166, § 1º, da CF) (VI)	0,00	0,00	0,00	0,00	0,00	0,00	0,00	0,00	0,00	0,00	0,00	0,00	0,00	0,00	0,00
4- RECEITA CORRENTE LÍQUIDA AJUSTADA PARA CÁLCULO DOS LIMITES DA DESPESA COM PESSOAL (VII) = (V - VI)	2.142.596,18	3.402.061,27	2.016.428,78	2.404.428,67	2.110.430,57	2.035.072,06	2.188.080,53	2.324.506,03	2.558.114,32	2.801.553,96	2.213.620,79	3.350.444,54	29.547.337,70	25.270.865,80	

  
ARIVALDO DE ALMEIDA COSTA  
PREFEITO Mat.45

  
GREG PEREIRA BARBOSA  
SECRETÁRIO DE FINANÇAS Mat.1049

  
LUCIDARLE PRADO CAIRES DE ALMEIDA  
CONTADOR RESPONSÁVEL CRC.017798/O





**ESTADO DA BAHIA**  
**MUNICÍPIO DE JUCURUÇU**  
Demonstrativo das Receitas e Despesas Previdenciárias do Regime Próprio de Previdência dos Servidores

RREO - Anexo 4 (LRF, Art. 53, inciso II)

SETEMBRO-OUTUBRO/2021

FUNDO EM CAPITALIZAÇÃO (PLANO PREVIDENCIÁRIO)			
RECEITAS PREVIDENCIÁRIAS - RPPS (FUNDO EM CAPITALIZAÇÃO)	PREVISÃO ATUALIZADA (a)	RECEITAS REALIZADAS Até o Bimestre (b)	
<b>RECEITAS CORRENTES (I)</b>	<b>0,00</b>	<b>0,00</b>	<b>0,00</b>
<b>Receita de Contribuições dos Segurados</b>	<b>0,00</b>	<b>0,00</b>	<b>0,00</b>
Ativo	0,00	0,00	0,00
Inativo	0,00	0,00	0,00
Pensionista	0,00	0,00	0,00
<b>Receita de Contribuições Patronais</b>	<b>0,00</b>	<b>0,00</b>	<b>0,00</b>
Ativo	0,00	0,00	0,00
Inativo	0,00	0,00	0,00
Pensionista	0,00	0,00	0,00
<b>Receita Patrimonial</b>	<b>0,00</b>	<b>0,00</b>	<b>0,00</b>
Receitas Imobiliárias	0,00	0,00	0,00
Receitas de Valores Mobiliários	0,00	0,00	0,00
Outras Receitas Patrimoniais	0,00	0,00	0,00
<b>Receita de Serviços</b>	<b>0,00</b>	<b>0,00</b>	<b>0,00</b>
<b>Outras Receitas Correntes</b>	<b>0,00</b>	<b>0,00</b>	<b>0,00</b>
Compensação Previdenciária do RGPS para o RPPS	0,00	0,00	0,00
Aportes Periódicos para Amortização de Déficit Atuarial do RPPS (II)	0,00	0,00	0,00
Demais Receitas Correntes	0,00	0,00	0,00
<b>RECEITAS DE CAPITAL (III)</b>	<b>0,00</b>	<b>0,00</b>	<b>0,00</b>
Alienação de Bens, Direitos e Ativos	0,00	0,00	0,00
Amortização de Empréstimos	0,00	0,00	0,00
Outras Receitas de Capital	0,00	0,00	0,00
<b>TOTAL DAS RECEITAS PREVIDENCIÁRIAS RPPS - (IV) = (I + III - II)</b>	<b>0,00</b>	<b>0,00</b>	<b>0,00</b>

DESPESAS PREVIDENCIÁRIAS - RPPS (FUNDO EM CAPITALIZAÇÃO)	DOTAÇÃO ATUALIZADA (c)	DESPESAS EMPENHADAS	DESPESAS LIQUIDADAS	DESPESAS PAGAS	INSCRITAS EM RESTOS A PAGAR NÃO PROCESSADOS
		Até o Bimestre (d)	Até o Bimestre (e)	Até o Bimestre (f)	no exercício (g)
<b>Benefícios</b>	<b>0,00</b>	<b>0,00</b>	<b>0,00</b>	<b>0,00</b>	<b>0,00</b>
Aposentadorias	0,00	0,00	0,00	0,00	0,00
Pensões por Morte	0,00	0,00	0,00	0,00	0,00
<b>Outras Despesas Previdenciárias</b>	<b>0,00</b>	<b>0,00</b>	<b>0,00</b>	<b>0,00</b>	<b>0,00</b>
Compensação Financeira entre os regimes	0,00	0,00	0,00	0,00	0,00
Demais Despesas Previdenciárias	0,00	0,00	0,00	0,00	0,00

TOTAL DAS DESPESAS DO FUNDO EM CAPITALIZAÇÃO (V)	0,00	0,00	0,00	0,00	0,00
RESULTADO PREVIDENCIÁRIO - FUNDO EM CAPITALIZAÇÃO (VI) = (IV - V)2	0,00	0,00	0,00	0,00	
RECURSOS RPPS ARRECADADOS EM EXERCÍCIOS ANTERIORES					PREVISÃO ORÇAMENTÁRIA
RESERVA ORÇAMENTÁRIA DO RPPS					PREVISÃO ORÇAMENTÁRIA
VALOR					0,00

APORTES DE RECURSOS PARA O FUNDO EM CAPITALIZAÇÃO DO RPPS	APORTES REALIZADOS
---	--------------------

Plano de Amortização - Contribuição Patronal Suplementar  
Plano de Amortização - Aporte Periódico de Valores Predefinidos  
Outros Aportes para o RPPS  
Recursos para Cobertura de Déficit Financeiro

BENS E DIREITOS DO RPPS	SALDO ATUAL
Caixa e Equivalentes de Caixa	0,00
Investimentos e Aplicações	0,00
Outros Bens e Direitos	0,00

FUNDO EM REPARTIÇÃO (PLANO FINANCEIRO)		
RECEITAS PREVIDENCIÁRIAS - RPPS (FUNDO EM REPARTIÇÃO)	PREVISÃO ATUALIZADA (a)	RECEITAS REALIZADAS Até o Bimestre (b)
<b>RECEITAS CORRENTES (VII)</b>	<b>0,00</b>	<b>0,00</b>
<b>Receita de Contribuições dos Segurados</b>	<b>0,00</b>	<b>0,00</b>
Ativo	0,00	0,00
Inativo	0,00	0,00
Pensionista	0,00	0,00
<b>Receita de Contribuições Patronais</b>	<b>0,00</b>	<b>0,00</b>
Ativo	0,00	0,00
Inativo	0,00	0,00
Pensionista	0,00	0,00
<b>Receita Patrimonial</b>	<b>0,00</b>	<b>0,00</b>
Receitas Imobiliárias	0,00	0,00
Receitas de Valores Mobiliários	0,00	0,00
Outras Receitas Patrimoniais	0,00	0,00
<b>Receita de Serviços</b>	<b>0,00</b>	<b>0,00</b>
<b>Outras Receitas Correntes</b>	<b>0,00</b>	<b>0,00</b>
Compensação Previdenciária do RGPS para o RPPS	0,00	0,00
Demais Receitas Correntes	0,00	0,00
<b>RECEITAS DE CAPITAL (VIII)</b>	<b>0,00</b>	<b>0,00</b>
Alienação de Bens, Direitos e Ativos	0,00	0,00

Contábilis - Gestão Pública / / Departamento de Contabilidade

Emitido em: 22/11/2021 04:27:59

Página 2 de 4

Amortização de Empréstimos	0,00	0,00
Outras Receitas de Capital	0,00	0,00
<b>TOTAL DAS RECEITAS DO FUNDO EM REPARTIÇÃO (IX) = (VII + VIII)</b>	<b>0,00</b>	<b>0,00</b>

DESPESAS PREVIDENCIÁRIAS - RPPS (FUNDO EM REPARTIÇÃO)	DOTAÇÃO ATUALIZADA (c)	DESPESAS EMPENHADAS	DESPESAS LIQUIDADAS	DESPESAS PAGAS	INSCRITAS EM RESTOS A PAGAR NÃO PROCESSADOS
		Até o Bimestre (d)	Até o Bimestre (e)	Até o Bimestre (f)	no exercício (g)
<b>Benefícios</b>	<b>0,00</b>	<b>0,00</b>	<b>0,00</b>	<b>0,00</b>	<b>0,00</b>
Aposentadorias	0,00	0,00	0,00	0,00	0,00
Pensões por Morte	0,00	0,00	0,00	0,00	0,00
<b>Outras Despesas Previdenciárias</b>	<b>0,00</b>	<b>0,00</b>	<b>0,00</b>	<b>0,00</b>	<b>0,00</b>
Compensação Previdenciária entre os regimes	0,00	0,00	0,00	0,00	0,00
Demais Despesas Previdenciárias	0,00	0,00	0,00	0,00	0,00
<b>TOTAL DAS DESPESAS DO FUNDO EM REPARTIÇÃO (X)</b>	<b>0,00</b>	<b>0,00</b>	<b>0,00</b>	<b>0,00</b>	<b>0,00</b>
<b>RESULTADO PREVIDENCIÁRIO - FUNDO EM REPARTIÇÃO (XI) = (IX - X)2</b>	<b>0,00</b>	<b>0,00</b>	<b>0,00</b>	<b>0,00</b>	

<b>APORTES DE RECURSOS PARA O FUNDO EM REPARTIÇÃO DO RPPS</b>	<b>APORTES REALIZADOS</b>
---	---------------------------


Recursos para Formação de Reserva  
Recursos para Cobertura de Insuficiências Financeiras

ADMINISTRAÇÃO DO REGIME PRÓPRIO DE PREVIDÊNCIA DOS SERVIDORES - RPPS		
RECEITAS DA ADMINISTRAÇÃO - RPPS	PREVISÃO ATUALIZADA (a)	RECEITAS REALIZADAS Até o Bimestre (b)
RECEITAS CORRENTES	0,00	0,00
<b>TOTAL DAS RECEITAS DA ADMINISTRAÇÃO RPPS - (XII)</b>	<b>0,00</b>	<b>0,00</b>


DESPESAS DA ADMINISTRAÇÃO - RPPS	DOTAÇÃO ATUALIZADA (c)	DESPESAS EMPENHADAS	DESPESAS LIQUIDADAS	DESPESAS PAGAS	INSCRITAS EM RESTOS A PAGAR NÃO PROCESSADOS
		Até o Bimestre (d)	Até o Bimestre (e)	Até o Bimestre (f)	(g)
<b>DESPESAS CORRENTES (XIII)</b>	<b>0,00</b>	<b>0,00</b>	<b>0,00</b>	<b>0,00</b>	<b>0,00</b>
Pessoal e Encargos Sociais	0,00	0,00	0,00	0,00	0,00
Demais Despesas Correntes	0,00	0,00	0,00	0,00	0,00
<b>DESPESAS DE CAPITAL (XIV)</b>	<b>0,00</b>	<b>0,00</b>	<b>0,00</b>	<b>0,00</b>	<b>0,00</b>
<b>TOTAL DAS DESPESAS DA ADMINISTRAÇÃO RPPS (XV) = (XIII + XIV)</b>	<b>0,00</b>	<b>0,00</b>	<b>0,00</b>	<b>0,00</b>	<b>0,00</b>
<b>RESULTADO DA ADMINISTRAÇÃO RPPS (XVI) = (XII - XV)2</b>	<b>0,00</b>	<b>0,00</b>	<b>0,00</b>	<b>0,00</b>	

BENEFÍCIOS PREVIDENCIÁRIOS MANTIDOS PELO TESOIRO		
RECEITAS PREVIDENCIÁRIAS (BENEFÍCIOS MANTIDOS PELO TESOIRO)	PREVISÃO ATUALIZADA (a)	RECEITAS REALIZADAS Até o Bimestre (b)
Contribuições dos Servidores	0,00	0,00
Demais Receitas Previdenciárias	0,00	0,00
<b>TOTAL DAS RECEITAS (BENEFÍCIOS MANTIDOS PELO TESOIRO) (XVII)</b>	<b>0,00</b>	<b>0,00</b>

DESPESAS PREVIDENCIÁRIAS (BENEFÍCIOS MANTIDOS PELO TESOIRO)	DOTAÇÃO ATUALIZADA (c)	DESPESAS EMPENHADAS	DESPESAS LIQUIDADAS	DESPESAS PAGAS	INSCRITAS EM RESTOS A PAGAR NÃO PROCESSADOS
		Até o Bimestre (d)	Até o Bimestre (e)	Até o Bimestre (f)	no exercício (g)
Aposentadorias	0,00	0,00	0,00	0,00	0,00
Pensões	0,00	0,00	0,00	0,00	0,00
Outras Despesas Previdenciárias	0,00	0,00	0,00	0,00	0,00
<b>TOTAL DAS DESPESAS (BENEFÍCIOS MANTIDOS PELO TESOIRO) (XVIII)</b>	<b>0,00</b>	<b>0,00</b>	<b>0,00</b>	<b>0,00</b>	<b>0,00</b>
<b>RESULTADO DOS BENEFÍCIOS MANTIDOS PELO TESOIRO (XIX) = (XVII - XVIII)2</b>	<b>0,00</b>	<b>0,00</b>	<b>0,00</b>	<b>0,00</b>	

  
ARIVALDO DE ALMEIDA COSTA  
PREFEITO Mat.45

  
GREG PEREIRA BARBOSA  
SECRETÁRIO DE FINANÇAS Mat.1049

  
LUCIDARLE PRADO CAIRES DE ALMEIDA  
CONTADOR RESPONSÁVEL CRC.017798/O



ESTADO DA BAHIA  
**MUNICÍPIO DE JUCURUÇU**  
Demonstrativo do Resultado Primário e Nominal

RREO – Anexo VI (LRF, Art. 53, inciso III)

SETEMBRO-OUTUBRO/2021

R\$ 1,00

ACIMA DA LINHA		
RECEITAS PRIMÁRIAS	PREVISÃO ATUALIZADA	RECEITAS REALIZADAS (a)
		Até o Bimestre
		2021
IPTU	13.586,00	10.500,60
ISS	528.598,00	316.608,41
ITBI	162.415,00	251.866,46
IRRF	178.317,00	29.769,86
Outros Impostos, Taxas e Contribuições de Melhoria	34.522,00	17.829,25
Contribuições	12.000,00	0,00
<b>Receita Patrimonial</b>	<b>165.459,00</b>	<b>274.363,79</b>
Aplicações Financeiras (II)	162.559,00	274.363,79
Outras Receitas Patrimoniais	2.900,00	0,00
<b>Transferências Correntes</b>	<b>24.137.437,80</b>	<b>23.099.241,88</b>
Cota-Parte do FPM	7.956.664,40	8.022.599,93
Cota-Parte do ICMS	3.552.584,80	3.166.427,24
Cota-Parte do IPVA	91.310,40	107.172,88
Cota-Parte do ITR	28.820,80	26.870,12
Transferências da LC 87/1996	11.231,20	0,00
Transferências da LC 61/1989	30.207,20	31.210,70
Transferências do FUNDEB	7.669.426,00	7.828.741,31
Outras Transferências Correntes	4.797.193,00	3.916.219,70
<b>Demais Receitas Correntes</b>	<b>-4.344.054,00</b>	<b>2.500,00</b>
Outras Receitas Financeiras (III)	10.000,00	0,00
Receitas Correntes Restantes	-4.354.054,00	2.500,00
<b>RECEITAS PRIMÁRIAS CORRENTES (IV) = (I - II - III)</b>	<b>20.715.721,80</b>	<b>23.728.316,46</b>
<b>RECEITAS DE CAPITAL (V)</b>	<b>682.000,00</b>	<b>97.500,00</b>
Operações de Crédito (VI)	50.000,00	0,00
Amortização de Empréstimos (VII)	0,00	0,00
<b>Alienação de Bens</b>	<b>15.000,00</b>	<b>0,00</b>
Receitas de Alienação de Investimentos Temporários (VIII)	0,00	0,00
Receitas de Alienação de Investimentos Permanentes (IX)	0,00	0,00
Outras Alienações de Bens	15.000,00	0,00
<b>Transferências de Capital</b>	<b>617.000,00</b>	<b>97.500,00</b>
Convênios	617.000,00	97.500,00
Outras Transferências de Capital	0,00	0,00
<b>Outras Receitas de Capital</b>	<b>0,00</b>	<b>0,00</b>
Outras Receitas de Capital Não Primárias (X)	0,00	0,00
Outras Receitas de Capital Primárias	0,00	0,00
<b>RECEITAS PRIMÁRIAS DE CAPITAL (XI) = (V - VI - VII - VIII - IX - X)</b>	<b>632.000,00</b>	<b>97.500,00</b>
<b>RECEITA PRIMÁRIA TOTAL (XII) = (IV + XI)</b>	<b>21.347.721,80</b>	<b>23.825.816,46</b>

Contabilis - Gestão Pública / / Departamento de Contabilidade

Emitido em: 22/11/2021 04:31:48

Página 1 de 3

RECEITAS CORRENTES (I)	20.888.280,80	24.002.680,25
Impostos, Taxas e Contribuições de Melhoria	917.438,00	626.574,58

DESPESAS PRIMÁRIAS	DOTAÇÃO ATUALIZADA	DESPESAS EMPENHADAS	DESPESAS LIQUIDADAS	DESPESAS PAGAS (a)	RESTOS A PAGAR PROCESSADOS PAGOS (b)	RESTOS A PAGAR NÃO PROCESSADOS	
						LIQUIDADOS	PAGOS (c)
Juros e Encargos da Dívida (XIV)	1.002,00	0,00	0,00	0,00	0,00	0,00	0,00
<b>Outras Despesas Correntes</b>	<b>11.049.129,98</b>	<b>5.767.296,28</b>	<b>5.171.829,86</b>	<b>5.077.218,51</b>	<b>0,00</b>	<b>0,00</b>	<b>0,00</b>
Transferências Constitucionais e Legais	0,00	0,00	0,00	0,00	0,00	0,00	0,00
Demais Despesas Correntes	11.049.129,98	5.767.296,28	5.171.829,86	5.077.218,51	0,00	0,00	0,00
<b>DESPESAS PRIMÁRIAS CORRENTES (XV) = (XIII - XIV)</b>	<b>25.178.910,14</b>	<b>17.466.425,31</b>	<b>15.734.401,65</b>	<b>15.639.790,30</b>	<b>0,00</b>	<b>0,00</b>	<b>0,00</b>
<b>DESPESAS DE CAPITAL (XVI)</b>	<b>4.902.830,00</b>	<b>3.002.243,30</b>	<b>2.895.123,75</b>	<b>2.671.623,75</b>	<b>0,00</b>	<b>0,00</b>	<b>0,00</b>
Investimentos	4.552.830,00	2.652.243,30	2.601.309,41	2.377.809,41	0,00	0,00	0,00
<b>Inversões Financeiras</b>	<b>0,00</b>	<b>0,00</b>	<b>0,00</b>	<b>0,00</b>	<b>0,00</b>	<b>0,00</b>	<b>0,00</b>
Concessão de Empréstimos e Financiamentos (XVII)	0,00	0,00	0,00	0,00	0,00	0,00	0,00
Aquisição de Título de Capital já Integralizado (XVIII)	0,00	0,00	0,00	0,00	0,00	0,00	0,00
Aquisição de Título de Crédito (XIX)	0,00	0,00	0,00	0,00	0,00	0,00	0,00
Demais Inversões Financeiras	0,00	0,00	0,00	0,00	0,00	0,00	0,00
Amortização da Dívida (XX)	350.000,00	350.000,00	293.814,34	293.814,34	0,00	0,00	0,00
<b>DESPESAS PRIMÁRIAS DE CAPITAL (XXI) = (XVI - XVII - XVIII - XIX - XX)</b>	<b>4.552.830,00</b>	<b>2.652.243,30</b>	<b>2.601.309,41</b>	<b>2.377.809,41</b>	<b>0,00</b>	<b>0,00</b>	<b>0,00</b>
<b>RESERVA DE CONTINGÊNCIA (XXII)</b>	<b>252.708,66</b>	<b>0,00</b>	<b>0,00</b>	<b>0,00</b>	<b>0,00</b>	<b>0,00</b>	<b>0,00</b>
<b>DESPESA PRIMÁRIA TOTAL (XXIII) = (XV + XXI + XXII)</b>	<b>29.984.448,80</b>	<b>20.118.668,61</b>	<b>18.335.711,06</b>	<b>18.017.599,71</b>	<b>0,00</b>	<b>0,00</b>	<b>0,00</b>

<b>RESULTADO PRIMÁRIO - Acima da Linha (XXIV) = [XIIa - (XXIIIa + XXIIIb + XXIIIc)]</b>							<b>5.808.216,75</b>
<b>DESPESAS CORRENTES (XIII)</b>	<b>25.179.912,14</b>	<b>17.466.425,31</b>	<b>15.734.401,65</b>	<b>15.639.790,30</b>	<b>0,00</b>	<b>0,00</b>	<b>0,00</b>
Pessoal e Encargos Sociais	14.129.780,16	11.699.127,03	10.562.571,79	10.562.571,79	0,00	0,00	0,00

META FISCAL PARA O RESULTADO PRIMÁRIO	VALOR CORRENTE
META DE RESULTADO PRIMÁRIO FIXADA NO ANEXO DE METAS FISCAIS DA LDO P/ O EXERCÍCIO DE REFERÊNCIA	0,00

JUROS NOMINAIS	VALOR INCORRIDO
JUROS, ENCARGOS E VARIAÇÕES MONETÁRIAS ATIVOS (XXV)	274.363,79
JUROS, ENCARGOS E VARIAÇÕES MONETÁRIAS PASSIVOS (XXVI)	0,00
<b>RESULTADO NOMINAL - Acima da Linha (XXVII) = XXIV + (XXV - XXVI)</b>	<b>6.082.580,54</b>

META FISCAL PARA O RESULTADO NOMINAL
META FIXADA NO ANEXO DE METAS FISCAIS DA LDO PARA O EXERCÍCIO DE REFERÊNCIA
0,00

ABAIXO DA LINHA

CÁLCULO DO RESULTADO NOMINAL	SALDO	
	Em 31/Dez/2020	Até o Bimestre 2021

Disponibilidade de Caixa	6.833.975,64	12.767.679,10
Disponibilidade de Caixa bruta	6.833.975,64	12.767.679,10
(-) Restos a Pagar Processados (XXX)	0,00	0,00
Demais Haveres Financeiros	0,00	0,00
<b>DÍVIDA CONSOLIDADA LÍQUIDA (XXXI) = (XXVIII - XXIX)</b>	<b>20.571.655,08</b>	<b>14.344.137,28</b>
<b>RESULTADO NOMINAL - Abaixo da Linha (XXXII) = (XXXIa - XXXIb)</b>		<b>6.227.517,80</b>
<b>DÍVIDA CONSOLIDADA (XXVIII)</b>	<b>27.405.630,72</b>	<b>27.111.816,38</b>
<b>DEDUÇÕES (XXIX)</b>	<b>6.833.975,64</b>	<b>12.767.679,10</b>

AJUSTE METODOLÓGICO	Até o Bimestre / 2021
VARIAÇÃO SALDO RPP = (XXXIII) = (XXXa - XXXb)	0,00
RECEITA DE ALIENAÇÃO DE INVESTIMENTOS PERMANENTES (IX)	0,00
PASSIVOS RECONHECIDOS NA DC (XXXIV)	0,00
VARIAÇÃO CAMBIAL (XXXV)	0,00
PAGAMENTO DE PRECATÓRIOS INTEGRANTES DA DC (XXXVI)	0,00
AJUSTE RELATIVOS AO RPPS (XXXVII)	0,00
OUTROS AJUSTES (XXXVIII)	0,00
<b>RESULTADO NOMINAL AJUSTADO - Abaixo da Linha (XXXIX) = (XXXII - XXXIII - IX + XXXIV + XXXV - XXXVI + XXXVII + XXXVIII)</b>	<b>6.227.517,80</b>
<b>RESULTADO PRIMÁRIO - Abaixo da Linha (XL) = XXXIX - (XXV - XXVI)</b>	<b>5.953.154,01</b>

INFORMAÇÕES ADICIONAIS	PREVISÃO ORÇAMENTÁRIA
SALDO DE EXERCÍCIOS ANTERIORES	0,00
Recursos Arrecadados em Exercícios Anteriores - RPPS	0,00
Superávit Financeiro Utilizado para Abertura e Reabertura de Créditos Adicionais	0,00
RESERVA ORÇAMENTÁRIA DO RPPS	




ESTADO DA BAHIA  
**MUNICÍPIO DE JUCURUÇU**  
Demonstrativo dos Restos a Pagar por Poder e Órgão

RREO - ANEXO VII (LRF, art. 53, inciso V)

SETEMBRO-OUTUBRO/2021  
R\$ 1,00

PODER/ÓRGÃO	RESTOS A PAGAR PROCESSADOS					RESTOS A PAGAR NÃO PROCESSADOS					Saldo Total	
	Inscritos		Pagos	Cancelados	Saldo	Inscritos		Liquidados	Pagos	Cancelados		Saldo
	Em Exercícios Anteriores	Em 31 de Dezembro de 2020				Em Exercícios Anteriores	Em 31 de Dezembro de 2020					
	0,00	0,00	0,00	0,00	0,00	0,00	0,00	0,00	0,00	0,00	0,00	
SEM INFORMAÇÃO	0,00	0,00	0,00	0,00	0,00	0,00	0,00	0,00	0,00	0,00	0,00	
<b>TOTAL (III) = (I + II)</b>	<b>0,00</b>	<b>0,00</b>	<b>0,00</b>	<b>0,00</b>	<b>0,00</b>	<b>0,00</b>	<b>0,00</b>	<b>0,00</b>	<b>0,00</b>	<b>0,00</b>	<b>0,00</b>	

  
ARIVALDO DE ALMEIDA COSTA  
PREFEITO Mat.45

  
GREG PEREIRA BARBOSA  
SECRETÁRIO DE FINANÇAS Mat.1049

  
LUCIDARLE PRADO CAIRES DE ALMEIDA  
CONTADOR RESPONSÁVEL CRC.017798/O





**ESTADO DA BAHIA**  
**MUNICÍPIO DE JUCURUÇU**  
**DEMONSTRATIVO DAS RECEITAS E DESPESAS COM MANUTENÇÃO E DESENVOLVIMENTO DO ENSINO - MDE**

RREO - ANEXO VIII (LDB, art. 72)

SETEMBRO-OUTUBRO/2021

R\$ 1,00

RECEITA RESULTANTE DE IMPOSTOS (Arts. 212 e 212-A da Constituição Federal)			
RECEITA RESULTANTE DE IMPOSTOS	PREVISÃO ATUALIZADA (a)	RECEITAS REALIZADAS	
		Até o Bimestre (b)	
<b>1- RECEITA DE IMPOSTOS</b>	<b>882.916,00</b>	<b>608.745,33</b>	
1.1- Receita Resultante do Imposto sobre a Propriedade Predial e Territorial Urbana – IPTU	13.586,00	10.500,60	
1.2- Receita Resultante do Imposto sobre Transmissão Inter Vivos – ITBI	162.415,00	251.866,46	
1.3- Receita Resultante do Imposto sobre Serviços de Qualquer Natureza – ISS	528.598,00	316.608,41	
1.4- Receita Resultante do Imposto de Renda Retido na Fonte – IRRF	178.317,00	29.769,86	
<b>2- RECEITA DE TRANSFERÊNCIAS CONSTITUCIONAIS E LEGAIS</b>	<b>14.380.130,00</b>	<b>14.070.782,59</b>	
<b>2.1- Cota-Parte FPM</b>	<b>9.751.476,00</b>	<b>9.914.079,32</b>	
2.1.1- Parcela referente à CF, art. 159, I, alínea b	8.974.058,00	9.914.079,32	
2.1.2- Parcela referente à CF, art. 159, I, alíneas d e e	777.418,00	0,00	
2.2- Cota-Parte ICMS	4.440.731,00	3.957.939,74	
2.3- Cota-Parte IPI-Exportação	37.759,00	31.210,70	
2.4- Cota-Parte ITR	36.026,00	33.587,53	
2.5- Cota-Parte IPVA	114.138,00	133.965,30	
2.6- Cota-Parte IOF-Ouro	0,00	0,00	
2.7- Compensações Financeiras Provenientes de Impostos e Transferências Constitucionais	0,00	0,00	
<b>3- TOTAL DA RECEITA RESULTANTE DE IMPOSTOS (1 + 2)</b>	<b>15.263.046,00</b>	<b>14.679.527,92</b>	
<b>4- TOTAL DESTINADO AO FUNDEB - 20% DE ((2.1.1) + (2.2) + (2.3) + (2.4) + (2.5))</b>	<b>2.720.542,40</b>	<b>2.716.501,72</b>	
<b>5- VALOR MÍNIMO A SER APLICADO EM MDE ALÉM DO VALOR DESTINADO AO FUNDEB - 5% DE ((2.1.1) + (2.2) + (2.3) + (2.4) + (2.5)) + 25% DE ((1.1) + (1.2) + (1.3) + (1.4) + (2.1.2) + (2.6) + (2.7))</b>	<b>1.095.219,10</b>	<b>855.725,46</b>	

FUNDEB			
RECEITAS RECEBIDAS DO FUNDEB NO EXERCÍCIO	PREVISÃO ATUALIZADA (a)	RECEITAS REALIZADAS	
		Até o Bimestre (b)	
<b>6- RECEITAS RECEBIDAS DO FUNDEB</b>	<b>7.689.899,00</b>	<b>7.859.071,43</b>	
<b>6.1- FUNDEB - Impostos e Transferências de Impostos</b>	<b>6.457.572,00</b>	<b>7.300.813,99</b>	
6.1.1- Principal	6.437.099,00	7.270.483,87	
6.1.2- Rendimentos de Aplicação Financeira	20.473,00	30.330,12	
<b>6.2- FUNDEB - Complementação da União - VAAF</b>	<b>1.232.327,00</b>	<b>558.257,44</b>	
6.2.1- Principal	1.232.327,00	558.257,44	
6.2.2- Rendimentos de Aplicação Financeira	0,00	0,00	
<b>6.3- FUNDEB - Complementação da União - VAAT</b>	<b>0,00</b>	<b>0,00</b>	
6.3.1- Principal	0,00	0,00	
6.3.2- Rendimentos de Aplicação Financeira	0,00	0,00	
<b>7- RESULTADO LÍQUIDO DAS TRANSFERÊNCIAS DO FUNDEB (6.1.1 – 4)1</b>	<b>3.716.556,60</b>	<b>4.553.982,15</b>	



ESTADO DA BAHIA  
**MUNICÍPIO DE JUCURUÇU**  
DEMONSTRATIVO DAS RECEITAS E DESPESAS COM MANUTENÇÃO E DESENVOLVIMENTO DO ENSINO - MDE

RREO - ANEXO VIII (LDB, art. 72)

SETEMBRO-OUTUBRO/2021

R\$ 1,00

RECURSOS RECEBIDOS EM EXERCÍCIOS ANTERIORES E NÃO UTILIZADOS (SUPERÁVIT)	VALOR
8- TOTAL DOS RECURSOS DE SUPERÁVIT	0,00
8.1- SUPERÁVIT DO EXERCÍCIO IMEDIATAMENTE ANTERIOR	0,00
8.2- SUPERÁVIT RESIDUAL DE OUTROS EXERCÍCIOS	0,00
9- TOTAL DOS RECURSOS DO FUNDEB DISPONÍVEIS PARA UTILIZAÇÃO (6 + 8)	7.859.071,43

DESPESAS COM RECURSOS DO FUNDEB	DOTAÇÃO ATUALIZADA	DESPESAS EMPENHADAS Até o Bimestre	DESPESAS LIQUIDADAS Até o Bimestre	DESPESAS PAGAS Até o Bimestre	INSCRITAS EM RESTOS A PAGAR NÃO PROCESSADOS
	(a)	(b)	(c)	(d)	(e)
<b>10- PROFISSIONAIS DA EDUCAÇÃO BÁSICA</b>	5.681.929,30	4.610.000,00	4.520.422,71	4.520.422,71	
10.1- Educação Infantil	0,00	0,00	0,00	0,00	
10.1.1- Creche	0,00	0,00	0,00	0,00	
10.1.2- Pré-escola	0,00	0,00	0,00	0,00	
10.2- Ensino Fundamental	5.681.929,30	4.610.000,00	4.520.422,71	4.520.422,71	
<b>11- OUTRAS DESPESAS</b>	1.806.874,09	1.294.703,70	1.181.235,69	1.181.235,69	
11.1- Educação Infantil	1.110,00	0,00	0,00	0,00	
11.1.1- Creche	1.110,00	0,00	0,00	0,00	
11.1.2- Pré-escola	0,00	0,00	0,00	0,00	
11.2- Ensino Fundamental	1.805.764,09	1.294.703,70	1.181.235,69	1.181.235,69	
<b>12- TOTAL DAS DESPESAS COM RECURSOS DO FUNDEB (10 + 11)</b>	<b>7.488.803,39</b>	<b>5.904.703,70</b>	<b>5.701.658,40</b>	<b>5.701.658,40</b>	

INDICADORES DO FUNDEB					
DESPESAS CUSTEADAS COM RECEITAS DO FUNDEB RECEBIDAS NO EXERCÍCIO	DESPESAS EMPENHADAS Até o Bimestre	DESPESAS LIQUIDADAS Até o Bimestre	DESPESAS PAGAS Até o Bimestre	INSCRITAS EM RESTOS A PAGAR NÃO PROCESSADOS	INSCRITAS EM RP NÃO PROCESSADOS (SEM DISPONIBILIDADE DE CAIXA)
	(a)	(b)	(c)	(d)	(e)
13- Total das Despesas do FUNDEB com Profissionais da Educação Básica	4.610.000,00	4.520.422,71	4.520.422,71		0,00
14- Total das Despesas custeadas com FUNDEB - Impostos e Transferências de Impostos	5.346.446,26	5.143.400,96	5.143.400,96		0,00
15- Total das Despesas custeadas com FUNDEB - Complementação da União - VAAF	558.257,44	558.257,44	558.257,44		0,00
16- Total das Despesas custeadas com FUNDEB - Complementação da União - VAAT	0,00	0,00	0,00		0,00
17- Total das Despesas custeadas com FUNDEB - Complementação da União - VAAT Aplicadas na Educação Infantil	0,00	0,00	0,00		0,00
18- Total das Despesas custeadas com FUNDEB - Complementação da União - VAAT Aplicadas em Despesa de Capital	0,00	0,00	0,00		0,00



ESTADO DA BAHIA  
**MUNICÍPIO DE JUCURUÇU**  
DEMONSTRATIVO DAS RECEITAS E DESPESAS COM MANUTENÇÃO E DESENVOLVIMENTO DO ENSINO - MDE

RREO - ANEXO VIII (LDB, art. 72)

SETEMBRO-OUTUBRO/2021  
R\$ 1,00

INDICADORES - Art. 212-A, inciso XI e § 3º - Constituição Federal	VALOR EXIGIDO	VALOR APLICADO	VALOR CONSIDERADO APÓS DEDUÇÕES	% APLICADO
19- Mínimo de 70% do FUNDEB na Remuneração dos Profissionais da Educação Básica	5.501.350,00	4.520.422,71	4.520.422,71	57,51
20 - Percentual de 50% da Complementação da União ao FUNDEB (VAAT) na Educação Infantil	0,00	0,00	0,00	0,00
21- Mínimo de 15% da Complementação da União ao FUNDEB - VAAT em Despesas de Capital	0,00	0,00	0,00	0,00

INDICADOR - Art.25, § 3º - Lei nº 14.113, de 2020 - (Máximo de 10% de Superávit)	VALOR MÁXIMO PERMITIDO	VALOR NÃO APLICADO	VALOR NÃO APLICADO APÓS AJUSTE	% NÃO APLICADO
22- Total da Receita Recebida e não Aplicada no Exercício	785.907,14	2.157.413,03	2.157.413,03	27,45

INDICADOR - Art.25, § 3º - Lei nº 14.113, de 2020 - (Aplicação do Superávit de Exercício Anterior)	VALOR DE SUPERÁVIT PERMITIDO NO EXERCÍCIO ANTERIOR	VALOR NÃO APLICADO NO EXERCÍCIO ANTERIOR	VALOR DE SUPERÁVIT APLICADO ATÉ O PRIMEIRO QUADRIMESTRE	VALOR APLICADO ATÉ O PRIMEIRO QUADRIMESTRE QUE INGERIRÁ O LIMITE CONSTITUCIONAL	VALOR APLICADO APÓS O PRIMEIRO QUADRIMESTRE	VALOR NÃO APLICADO
23- Total das Despesas custeadas com Superávit do FUNDEB	0,00	0,00	0,00	0,00	0,00	0,00
23.1- Total das Despesas custeadas com FUNDEB - Impostos e Transferências de Impostos	0,00	0,00	0,00	0,00	0,00	0,00
23.2- Total das Despesas custeadas com FUNDEB - Complementação da União (VAAF + VAAT)	0,00	0,00	0,00	0,00	0,00	0,00

DESPESAS COM MANUTENÇÃO E DESENVOLVIMENTO DO ENSINO - MDE - CUSTEADAS COM RECEITA DE IMPOSTOS (EXCETO FUNDEB)					
DESPESAS COM AÇÕES TÍPICAS DE MDE - RECEITAS DE IMPOSTOS - EXCETO FUNDEB (Por Área de Atuação)	DOTAÇÃO ATUALIZADA	DESPESAS EMPENHADAS Até o Bimestre	DESPESAS LIQUIDADAS Até o Bimestre	DESPESAS PAGAS Até o Bimestre	INSCRITAS EM RESTOS A PAGAR NÃO PROCESSADOS
24- EDUCAÇÃO INFANTIL	12.000,00	8.800,00	8.800,00	8.800,00	
24.1- Creche	12.000,00	8.800,00	8.800,00	8.800,00	
24.2- Pré-escola	0,00	0,00	0,00	0,00	
25- ENSINO FUNDAMENTAL	1.440.348,00	805.316,88	677.779,39	675.243,39	
<b>26- TOTAL DAS DESPESAS COM AÇÕES TÍPICAS DE MDE (24 + 25)</b>	<b>1.452.348,00</b>	<b>814.116,88</b>	<b>686.579,39</b>	<b>684.043,39</b>	

APURAÇÃO DAS DESPESAS PARA FINS DE LIMITE MÍNIMO CONSTITUCIONAL	VALOR
27- TOTAL DAS DESPESAS DE MDE CUSTEADAS COM RECURSOS DE IMPOSTOS (FUNDEB E RECEITA DE IMPOSTOS) = (L14)(d ou e) + L26(d ou e) + L23.1(f))	5.829.980,35
28 (-) RESULTADO LÍQUIDO DAS TRANSFERÊNCIAS DO FUNDEB = (L7)	4.553.982,15
29 (-) RESTOS A PAGAR NÃO PROCESSADOS INSCRITOS NO EXERCÍCIO SEM DISPONIBILIDADE FINANCEIRA DE RECURSOS DO FUNDEB IMPOSTOS4 = (L14h)	0,00
30 (-) RESTOS A PAGAR NÃO PROCESSADOS INSCRITOS NO EXERCÍCIO SEM DISPONIBILIDADE FINANCEIRA DE RECURSOS DE IMPOSTOS4 e 7	0,00
31 (-) CANCELAMENTO, NO EXERCÍCIO, DE RESTOS A PAGAR INSCRITOS COM DISPONIBILIDADE FINANCEIRA DE RECURSOS DE IMPOSTOS VINCULADOS AO ENSINO = (L34.1 (ac) + L34.2(ac))	0,00
<b>32- TOTAL DAS DESPESAS PARA FINS DE LIMITE (27 - (28 + 29 + 30 + 31))</b>	<b>1.275.998,20</b>



ESTADO DA BAHIA  
**MUNICÍPIO DE JUCURUÇU**  
DEMONSTRATIVO DAS RECEITAS E DESPESAS COM MANUTENÇÃO E DESENVOLVIMENTO DO ENSINO - MDE

RREO - ANEXO VIII (LDB, art. 72)

SETEMBRO-OUTUBRO/2021  
R\$ 1,00

APURAÇÃO DO LIMITE MÍNIMO CONSTITUCIONAL	VALOR EXIGIDO (v)	VALOR APLICADO (w)	% APLICADO (v)
33- APLICAÇÃO EM MDE SOBRE A RECEITA RESULTANTE DE IMPOSTOS	3.669.881,98	1.275.998,20	8,69

RESTOS A PAGAR INSCRITOS EM EXERCÍCIOS ANTERIORES COM DISPONIBILIDADE FINANCEIRA DE RECURSOS DE IMPOSTOS E DO FUNDEB	SALDO INICIAL (z)	RP LIQUIDADOS (aa)	RP PAGOS (ab)	RP CANCELADOS (ac)	SALDO FINAL (ad) = (z) - (ab) - (ac)
34- RESTOS A PAGAR DE DESPESAS COM MDE	0,00	0,00	0,00	0,00	0,00
34.1 - Executadas com Recursos de Impostos e Transferências de Impostos	0,00	0,00	0,00	0,00	0,00
34.2 - Executadas com Recursos do FUNDEB - Impostos	0,00	0,00	0,00	0,00	0,00
34.3 - Executadas com Recursos do FUNDEB - Complementação da União (VAAT + VAAF)	0,00	0,00	0,00	0,00	0,00

OUTRAS INFORMAÇÕES PARA CONTROLE		
RECEITAS ADICIONAIS PARA FINANCIAMENTO DO ENSINO	PREVISÃO ATUALIZADA (a)	RECEITAS REALIZADAS Até o Bimestre (b)
35- RECEITA DE TRANSFERÊNCIAS DO FNDE (INCLUINDO RENDIMENTOS DE APLICAÇÃO FINANCEIRA)	891.851,00	280.762,19
35.1- Salário-Educação	305.637,00	84.012,08
35.2- PDDE	9.110,00	6.480,00
35.3- PNAE	279.776,00	167.750,00
35.4 - PNATE	46.535,00	20.268,04
35.5- Outras Transferências do FNDE	250.793,00	2.252,07
36- RECEITA DE TRANSFERÊNCIAS DE CONVÊNIOS	335.000,00	8.480,97
37- RECEITA DE ROYALTIES DESTINADOS À EDUCAÇÃO	0,00	0,00
38- RECEITA DE OPERAÇÕES DE CRÉDITO VINCULADAS À EDUCAÇÃO	0,00	0,00
39- OUTRAS RECEITAS PARA FINANCIAMENTO DO ENSINO	0,00	0,00
40- TOTAL DAS RECEITAS ADICIONAIS PARA FINANCIAMENTO DO ENSINO = (35 + 36 + 37 + 38 + 39)	1.226.851,00	289.243,16

OUTRAS DESPESAS COM EDUCAÇÃO (Por Área de Atuação)	DOTAÇÃO ATUALIZADA (c)	DESPESAS EMPENHADAS Até o Bimestre (d)	DESPESAS LIQUIDADAS Até o Bimestre (e)	DESPESAS PAGAS Até o Bimestre (f)	INSCRITAS EM RESTOS A PAGAR NÃO PROCESSADOS (g)
41- EDUCAÇÃO INFANTIL	3.500,00	0,00	0,00	0,00	0,00
41.1- Creche	3.500,00	0,00	0,00	0,00	0,00
41.2- Pré-escola	0,00	0,00	0,00	0,00	0,00
42- ENSINO FUNDAMENTAL	4.418.436,00	1.460.953,82	1.457.875,18	1.457.875,18	0,00
43- ENSINO MÉDIO	0,00	0,00	0,00	0,00	0,00
44- ENSINO SUPERIOR	0,00	0,00	0,00	0,00	0,00
45- ENSINO PROFISSIONAL NÃO INTEGRADO AO ENSINO REGULAR	0,00	0,00	0,00	0,00	0,00
46- TOTAL DAS OUTRAS DESPESAS COM EDUCAÇÃO (41 + 42 + 43 + 44 + 45)	4.421.936,00	1.460.953,82	1.457.875,18	1.457.875,18	0,00




ESTADO DA BAHIA  
**MUNICÍPIO DE JUCURUÇU**  
DEMONSTRATIVO DAS RECEITAS E DESPESAS COM MANUTENÇÃO E DESENVOLVIMENTO DO ENSINO - MDE

RREO - ANEXO VIII (LDB, art. 72)


SETEMBRO-OUTUBRO/2021  
R\$ 1,00

TOTAL GERAL DAS DESPESAS COM EDUCAÇÃO	DOTAÇÃO ATUALIZADA (c)	DESPESAS EMPENHADAS Até o Bimestre (d)	DESPESAS LIQUIDADAS Até o Bimestre (e)	DESPESAS PAGAS Até o Bimestre (f)	INSCRITAS EM RESTOS A PAGAR NÃO PROCESSADOS (g)
<b>47- TOTAL GERAL DAS DESPESAS COM EDUCAÇÃO (12 + 26 + 46)</b>	<b>13.363.087,39</b>	<b>8.179.774,40</b>	<b>7.846.112,97</b>	<b>7.843.576,97</b>	
<b>47.1- Despesas Correntes</b>	<b>10.224.637,39</b>	<b>6.238.233,97</b>	<b>5.955.506,43</b>	<b>5.952.970,43</b>	
47.1.1- Pessoal Ativo	7.237.478,30	5.904.703,70	5.701.658,40	5.701.658,40	
47.1.2- Pessoal Inativo	0,00	0,00	0,00	0,00	
47.1.3-Transferências às instituições comunitárias, confessionais ou filantrópicas sem fins lucrativos	3.000,00	0,00	0,00	0,00	
47.1.4- Outras Despesas Correntes	2.984.159,09	333.530,27	253.848,03	251.312,03	
<b>47.2- Despesas de Capital</b>	<b>3.138.450,00</b>	<b>1.941.540,43</b>	<b>1.890.606,54</b>	<b>1.890.606,54</b>	
47.2.1- Transferências às instituições comunitárias, confessionais ou filantrópicas sem fins lucrativos	0,00	0,00	0,00	0,00	
47.2.2- Outras Despesas de capital	3.138.450,00	1.941.540,43	1.890.606,54	1.890.606,54	

CONTROLE DA DISPONIBILIDADE FINANCEIRA E CONCILIAÇÃO BANCÁRIA	FINDEF (sal)	SALÁRIO EDUCAÇÃO (sal)	
48- DISPONIBILIDADE FINANCEIRA EM 31 DE DEZEMBRO DE 2020		235.731,23	33.495,61
49- (+) INGRESSO DE RECURSOS ATÉ O BIMESTRE (orçamentário)		7.859.071,43	84.012,08
50- (-) PAGAMENTOS EFETUADOS ATÉ O BIMESTRE (orçamentário e restos a pagar)		5.701.658,40	0,00
51- (-) DISPONIBILIDADE FINANCEIRA ATÉ O BIMESTRE		2.393.144,26	117.507,69
52- (+) AJUSTES POSITIVOS (RETENÇÕES E OUTROS VALORES EXTRAORÇAMENTÁRIOS)		702.684,20	0,00
53- (-) AJUSTES NEGATIVOS (OUTROS VALORES EXTRAORÇAMENTÁRIOS)		643.582,78	0,00
54- (=) SALDO FINANCEIRO CONCILIADO (Saldo Bancário)		2.452.245,68	117.507,69

  
ARIVALDO DE ALMEIDA COSTA  
PREFEITO Mat.45

  
GREG PEREIRA BARBOSA  
SECRETÁRIO DE FINANÇAS Mat.1049

  
LUCIDARLE PRADO CAIRÉS DE ALMEIDA  
CONTADOR RESPONSÁVEL CRC.017798/0



ESTADO DA BAHIA  
**MUNICÍPIO DE JUCURUÇU**  
DEMONSTRATIVO DAS RECEITAS E DESPESAS COM AÇÕES E SERVIÇOS PÚBLICOS DE SAÚDE

RREO - ANEXO XII (LC 141/2012, art. 35)

SETEMBRO-OUTUBRO/2021  
R\$ 1,00

RECEITAS RESULTANTES DE IMPOSTOS E TRANSFERÊNCIAS CONSTITUCIONAIS E LEGAIS	PREVISÃO INICIAL	PREVISÃO ATUALIZADA (a)	RECEITAS REALIZADAS	
			Até o Bimestre (b)	% (b/a) x 100
<b>RECEITA DE IMPOSTOS (I)</b>	<b>879.916,00</b>	<b>879.916,00</b>	<b>608.745,33</b>	<b>69,18%</b>
<b>Receita Resultante do Imposto Predial e Territorial Urbano - IPTU</b>	<b>13.586,00</b>	<b>13.586,00</b>	<b>10.500,60</b>	<b>77,28%</b>
IPTU	12.086,00	12.086,00	1.418,35	11,73%
Multas, Juros de Mora, Dívida Ativa e Outros Encargos do IPTU	1.500,00	1.500,00	9.082,25	605,48%
<b>Receita Resultante do Imposto sobre Transmissão Inter Vivos - ITBI</b>	<b>162.415,00</b>	<b>162.415,00</b>	<b>251.866,46</b>	<b>155,07%</b>
ITBI	160.915,00	160.915,00	251.866,46	156,52%
Multas, Juros de Mora, Dívida Ativa e Outros Encargos do ITBI	1.500,00	1.500,00	0,00	0,00%
<b>Receita Resultante do Imposto sobre Serviços de Qualquer Natureza - ISS</b>	<b>528.598,00</b>	<b>528.598,00</b>	<b>316.608,41</b>	<b>59,89%</b>
ISS	527.098,00	527.098,00	316.576,85	60,06%
Multas, Juros de Mora, Dívida Ativa e Outros Encargos do ISS	1.500,00	1.500,00	31,56	2,10%
Receita Resultante do Imposto sobre a Renda e Proventos de Qualquer Natureza Retido na Fonte - IRRF	175.317,00	175.317,00	29.769,86	16,98%
<b>RECEITA DE TRANSFERÊNCIAS CONSTITUCIONAIS E LEGAIS (II)</b>	<b>13.616.751,00</b>	<b>13.616.751,00</b>	<b>14.070.782,59</b>	<b>103,33%</b>
Cota-Parte FPM	8.974.058,00	8.974.058,00	9.914.079,32	110,47%
Cota-Parte ITR	36.026,00	36.026,00	33.587,53	93,23%
Cota-Parte IPVA	114.138,00	114.138,00	133.965,30	117,37%
Cota-Parte ICMS	4.440.731,00	4.440.731,00	3.957.939,74	89,12%
Cota-Parte IPI-Exportação	37.759,00	37.759,00	31.210,70	82,65%
Compensações Financeiras Provenientes de Impostos e Transferências Constitucionais	0,00	0,00	0,00	0,00%
Desoneração ICMS (LC 87/96)	14.039,00	14.039,00	0,00	0,00%
Outras	0,00	0,00	0,00	0,00%
<b>TOTAL DAS RECEITAS RESULTANTES DE IMPOSTOS E TRANSFERÊNCIAS CONSTITUCIONAIS E LEGAIS - (III) = (I) + (II)</b>	<b>14.496.667,00</b>	<b>14.496.667,00</b>	<b>14.679.527,92</b>	<b>101,26%</b>



ESTADO DA BAHIA  
**MUNICÍPIO DE JUCURUÇU**  
DEMONSTRATIVO DAS RECEITAS E DESPESAS COM AÇÕES E SERVIÇOS PÚBLICOS DE SAÚDE

RREO - ANEXO XII (LC 141/2012, art. 35)

SETEMBRO-OUTUBRO/2021

R\$ 1,00

DESPESAS COM AÇÕES E SERVIÇOS PÚBLICOS DE SAÚDE (ASPS) – POR SUBFUNÇÃO E CATEGORIA ECONÔMICA	DOTAÇÃO INICIAL	DOTAÇÃO ATUALIZADA (c)	DESPESAS EMPENHADAS		DESPESAS LIQUIDADAS		DESPESAS PAGAS		Inscritas em RP não Processados (g)
			Até o bimestre (d)	% (d/c)	Até o bimestre (e)	% (e/c)	Até o bimestre (f)	% (f/c)	
<b>ATENÇÃO BÁSICA (IV)</b>	<b>533.770,89</b>	<b>717.771,89</b>	<b>443.092,45</b>	<b>61,73%</b>	<b>435.946,55</b>	<b>60,73%</b>	<b>434.690,55</b>	<b>60,73%</b>	<b>0,00</b>
Despesas Correntes	480.270,89	489.271,89	277.420,18	56,70%	270.274,28	55,24%	269.018,28	55,24%	0,00
Despesas de Capital	53.500,00	228.500,00	165.672,27	72,50%	165.672,27	72,50%	165.672,27	72,50%	0,00
<b>ASSISTÊNCIA HOSPITALAR E AMBULATORIAL (V)</b>	<b>14.210,00</b>	<b>14.210,00</b>	<b>0,00</b>	<b>0,00%</b>	<b>0,00</b>	<b>0,00%</b>	<b>0,00</b>	<b>0,00%</b>	<b>0,00</b>
Despesas Correntes	8.710,00	8.710,00	0,00	0,00%	0,00	0,00%	0,00	0,00%	0,00
Despesas de Capital	5.500,00	5.500,00	0,00	0,00%	0,00	0,00%	0,00	0,00%	0,00
<b>SUPORTE PROFILÁTICO E TERAPÊUTICO (VI)</b>	<b>0,00</b>	<b>0,00</b>	<b>0,00</b>	<b>0,00%</b>	<b>0,00</b>	<b>0,00%</b>	<b>0,00</b>	<b>0,00%</b>	<b>0,00</b>
Despesas Correntes	0,00	0,00	0,00	0,00%	0,00	0,00%	0,00	0,00%	0,00
Despesas de Capital	0,00	0,00	0,00	0,00%	0,00	0,00%	0,00	0,00%	0,00
<b>VIGILÂNCIA SANITÁRIA (VII)</b>	<b>2.000,00</b>	<b>1.500,00</b>	<b>0,00</b>	<b>0,00%</b>	<b>0,00</b>	<b>0,00%</b>	<b>0,00</b>	<b>0,00%</b>	<b>0,00</b>
Despesas Correntes	1.500,00	1.000,00	0,00	0,00%	0,00	0,00%	0,00	0,00%	0,00
Despesas de Capital	500,00	500,00	0,00	0,00%	0,00	0,00%	0,00	0,00%	0,00
<b>VIGILÂNCIA EPIDEMIOLÓGICA (VIII)</b>	<b>12.000,00</b>	<b>9.000,00</b>	<b>0,00</b>	<b>0,00%</b>	<b>0,00</b>	<b>0,00%</b>	<b>0,00</b>	<b>0,00%</b>	<b>0,00</b>
Despesas Correntes	7.500,00	7.500,00	0,00	0,00%	0,00	0,00%	0,00	0,00%	0,00
Despesas de Capital	4.500,00	1.500,00	0,00	0,00%	0,00	0,00%	0,00	0,00%	0,00
<b>ALIMENTAÇÃO E NUTRIÇÃO (IX)</b>	<b>2.000,00</b>	<b>2.000,00</b>	<b>0,00</b>	<b>0,00%</b>	<b>0,00</b>	<b>0,00%</b>	<b>0,00</b>	<b>0,00%</b>	<b>0,00</b>
Despesas Correntes	1.500,00	1.500,00	0,00	0,00%	0,00	0,00%	0,00	0,00%	0,00
Despesas de Capital	500,00	500,00	0,00	0,00%	0,00	0,00%	0,00	0,00%	0,00
<b>OUTRAS SUBFUNÇÕES (X)</b>	<b>2.032.505,00</b>	<b>3.313.482,00</b>	<b>2.832.003,56</b>	<b>85,46%</b>	<b>2.502.783,04</b>	<b>75,53%</b>	<b>2.268.751,04</b>	<b>75,53%</b>	<b>0,00</b>
Despesas Correntes	2.020.505,00	3.057.982,00	2.588.003,56	84,63%	2.258.783,04	73,86%	2.248.251,04	73,86%	0,00
Despesas de Capital	12.000,00	255.500,00	244.000,00	95,49%	244.000,00	95,49%	20.500,00	95,49%	0,00
<b>TOTAL (XI) = (IV + V + VI + VII + VIII + IX + X)</b>	<b>2.596.485,89</b>	<b>4.057.963,89</b>	<b>3.275.096,01</b>	<b>80,70%</b>	<b>2.938.729,59</b>	<b>72,41%</b>	<b>2.703.441,59</b>	<b>72,41%</b>	<b>0,00</b>

APURAÇÃO DO CUMPRIMENTO DO LIMITE MÍNIMO PARA APLICAÇÃO EM ASPS	DESPESAS EMPENHADAS (d)	DESPESAS LIQUIDADAS (e)	DESPESAS PAGAS (f)
Total das Despesas com ASPS (XII) = (XI)	3.275.096,01	2.938.729,59	2.703.441,59
(-) Restos a Pagar Não Processados Inscritos Indevidamente no Exercício sem Disponibilidade Financeira (XIII)	0,00	0,00	0,00
(-) Despesas Custeadas com Recursos Vinculados à Parcela do Percentual Mínimo que não foi Aplicada em ASPS em Exercícios Anteriores (XIV)	0,00	0,00	0,00
(-) Despesas Custeadas com Disponibilidade de Caixa Vinculada aos Restos a Pagar Cancelados (XV)	0,00	0,00	0,00
<b>(=) VALOR APLICADO EM ASPS (XVI) = (XII - XIII - XIV - XV)</b>	<b>3.275.096,01</b>	<b>2.938.729,59</b>	<b>2.703.441,59</b>
Despesa Mínima a ser Aplicada em ASPS (XVII) = (III) x 15% (LC 141/2012)	0,00	2.201.929,19	0,00
Despesa Mínima a ser Aplicada em ASPS (XVII) = (III) x 15% (Lei Orgânica Municipal)	0,00	2.201.929,19	0,00
Diferença entre o Valor Aplicado e a Despesa Mínima a ser Aplicada (XVIII) = (XVI) (d ou e) - (XVII)	1.073.166,82	736.800,40	0,00
Limite não Cumprido (XIX) = (XVIII)			0,00
<b>PERCENTUAL DA RECEITA DE IMPOSTOS E TRANSFERÊNCIAS CONSTITUCIONAIS E LEGAIS APLICADO EM ASPS (XVI / III)*100 (mínimo de 15% conforme LC nº 141/2012 ou % da Lei Orgânica Municipal)</b>	<b>22,31</b>	<b>20,01</b>	<b>0,00</b>



ESTADO DA BAHIA  
**MUNICÍPIO DE JUCURUÇU**  
DEMONSTRATIVO DAS RECEITAS E DESPESAS COM AÇÕES E SERVIÇOS PÚBLICOS DE SAÚDE

RREO - ANEXO XII (LC 141/2012, art. 35)

SETEMBRO-OUTUBRO/2021

R\$ 1,00

CONTROLE DO VALOR REFERENTE AO PERCENTUAL MÍNIMO NÃO CUMPRIDO EM EXERCÍCIOS ANTERIORES PARA FINS DE APLICAÇÃO DOS RECURSOS VINCULADOS CONFORME ARTIGOS 25 E 26 DA LC 141/2012	LIMITE NÃO CUMPRIDO				
	Saldo Inicial (no exercício atual)	Despesas Custeadas no Exercício de Referência			Saldo Final (não aplicado)
		DESPESAS EMPENHADAS	DESPESAS LIQUIDADAS	DESPESAS PAGAS	
	(h)	(i)	(j)	(k)	(l) = (h - (i ou j))
Diferença de limite não cumprido em 2021	0,00	0,00	0,00	0,00	0,00
Diferença de limite não cumprido em 2020	0,00	0,00	0,00	0,00	0,00
Diferença de limite não cumprido em Exercícios Anteriores	0,00	0,00	0,00	0,00	0,00
<b>TOTAL DA DIFERENÇA DE LIMITE NÃO CUMPRIDO EM EXERCÍCIOS ANTERIORES (XX)</b>	<b>0,00</b>	<b>0,00</b>	<b>0,00</b>	<b>0,00</b>	<b>0,00</b>

EXECUÇÃO DE RESTOS A PAGAR									
EXERCÍCIO DO EMPENHO	Valor Mínimo para aplicação em ASPS	Valor aplicado em ASPS no exercício	Valor aplicado além do limite mínimo	RPNP Inscritos Indevidamente no Exercício sem Disponibilidade Financeira	Valor inscrito em RP considerado no Limite	Total de RP pagos	Total de RP a pagar	Total de RP cancelados ou prescritos	Diferença entre o valor aplicado além do limite e o total de RP cancelados
	(m)	(n)	(o) = (n - m), se < 0, então (o) = 0	q = (XIII)d	(r) = (p - (o + q)) se < 0, então (r) = 0	(s)	(t)	(u)	(v) = ((o + q) - u)
Empenhos de 2021	2.201.929,19	2.938.729,59	0,00	0,00	0,00	0,00	0,00	0,00	0,00
Empenhos de 2020	0,00	0,00	0,00	0,00	0,00	0,00	0,00	0,00	0,00
Empenhos de 2019	0,00	0,00	0,00	0,00	0,00	0,00	0,00	0,00	0,00
Empenhos de 2018	0,00	0,00	0,00	0,00	0,00	0,00	0,00	0,00	0,00
Empenhos de 2017	0,00	0,00	0,00	0,00	0,00	0,00	0,00	0,00	0,00
<b>TOTAL DOS RESTOS A PAGAR CANCELADOS OU PRESCRITOS ATÉ O FINAL DO EXERCÍCIO ATUAL QUE AFETARAM O CUMPRIMENTO DO LIMITE (XXI)</b>									<b>0,00</b>
<b>TOTAL DOS RESTOS A PAGAR CANCELADOS OU PRESCRITOS ATÉ O FINAL DO EXERCÍCIO ANTERIOR QUE AFETARAM O CUMPRIMENTO DO LIMITE (XXII)</b>									<b>0,00</b>
<b>TOTAL DOS RESTOS A PAGAR CANCELADOS OU PRESCRITOS NO EXERCÍCIO ATUAL QUE AFETARAM O CUMPRIMENTO DO LIMITE (XXIII) = (XXI - XXII) (Artigo 24 § 1º e 2º da LC 141/2012)</b>									<b>0,00</b>

CONTROLE DE RESTOS A PAGAR CANCELADOS OU PRESCRITOS CONSIDERADOS PARA FINS DE APLICAÇÃO DA DISPONIBILIDADE DE CAIXA CONFORME ARTIGO 24§ 1º e 2º DA LC 141/2012	RESTOS A PAGAR CANCELADOS OU PRESCRITOS				
	Saldo Inicial	Despesas Custeadas no Exercício de Referência			Saldo Final (não aplicado)
		DESPESAS EMPENHADAS	DESPESAS LIQUIDADAS	DESPESAS PAGAS	
	(w)	(x)	(y)	(z)	(aa) = (w - (x ou y))
Restos a pagar cancelados ou prescritos em 2021 a serem compensados (XXIV)	0,00	0,00	0,00	0,00	0,00
Restos a pagar cancelados ou prescritos em 2020 a serem compensados (XXV)	0,00	0,00	0,00	0,00	0,00
Restos a pagar cancelados ou prescritos em exercícios anteriores a serem compensados (XXVI)	0,00	0,00	0,00	0,00	0,00
<b>TOTAL DE RESTOS A PAGAR CANCELADOS OU PRESCRITOS A COMPENSAR (XXVII)</b>	<b>0,00</b>	<b>0,00</b>	<b>0,00</b>	<b>0,00</b>	<b>0,00</b>





ESTADO DA BAHIA  
**MUNICÍPIO DE JUCURUÇU**  
DEMONSTRATIVO DAS RECEITAS E DESPESAS COM AÇÕES E SERVIÇOS PÚBLICOS DE SAÚDE

RREO - ANEXO XII (LC 141/2012, art. 35)

SETEMBRO-OUTUBRO/2021

R\$ 1,00

RECEITAS ADICIONAIS PARA O FINANCIAMENTO DA SAÚDE NÃO COMPUTADAS NO CÁLCULO DO MÍNIMO	PREVISÃO INICIAL	PREVISÃO ATUALIZADA (a)	RECEITAS REALIZADAS	
			Até o Bimestre (b)	% (b/a) x 100
<b>RECEITAS DE TRANSFERÊNCIAS PARA A SAÚDE (XXVIII)</b>	<b>2.403.750,00</b>	<b>2.403.750,00</b>	<b>3.125.213,52</b>	<b>130,01</b>
Provenientes da União	2.392.750,00	2.392.750,00	3.008.493,71	125,73
Provenientes dos Estados	11.000,00	11.000,00	116.719,81	1061,08
Proveniente de outros Municípios	0,00	0,00	0,00	0,00
RECEITA DE OPERAÇÕES DE CRÉDITO INTERNAS E EXTERNAS VINCULADAS A SAÚDE (XXIX)	0,00	0,00	0,00	0,00
OUTRAS RECEITAS (XXX)	304.754,00	304.754,00	11.087,18	3,63
<b>TOTAL DE RECEITAS ADICIONAIS PARA FINANCIAMENTO DA SAÚDE (XXXI) = (XXVIII + XXIX + XXX)</b>	<b>2.708.504,00</b>	<b>2.708.504,00</b>	<b>3.136.300,70</b>	<b>115,79</b>

DESPESAS COM SAÚDE POR SUBFUNÇÕES E CATEGORIA ECONÔMICA NÃO COMPUTADAS NO CÁLCULO DO MÍNIMO	DOTAÇÃO INICIAL	DOTAÇÃO ATUALIZADA (c)	DESPESAS EMPENHADAS		DESPESAS LIQUIDADAS		DESPESAS PAGAS		Inscritas em RP não Processados (g)
			Até o bimestre (d)	% (d/c)	Até o bimestre (e)	% (e/c)	Até o bimestre (f)	% (f/c)	
<b>ATENÇÃO BÁSICA (XXXII)</b>	<b>2.515.677,00</b>	<b>2.636.296,60</b>	<b>1.862.462,15</b>	<b>70,64%</b>	<b>1.454.601,77</b>	<b>55,17%</b>	<b>1.454.601,77</b>	<b>55,17%</b>	<b>0,00</b>
Despesas Correntes	2.231.630,00	2.324.447,60	1.727.462,75	74,31%	1.319.602,37	56,77%	1.319.602,37	56,77%	0,00
Despesas de Capital	283.847,00	311.849,00	134.999,40	43,28%	134.999,40	43,28%	134.999,40	43,28%	0,00
<b>ASSISTÊNCIA HOSPITALAR E AMBULATORIAL (XXXIII)</b>	<b>49.210,00</b>	<b>42.212,00</b>	<b>0,00</b>	<b>0,00%</b>	<b>0,00</b>	<b>0,00%</b>	<b>0,00</b>	<b>0,00%</b>	<b>0,00</b>
Despesas Correntes	41.210,00	34.212,00	0,00	0,00%	0,00	0,00%	0,00	0,00%	0,00
Despesas de Capital	8.000,00	8.000,00	0,00	0,00%	0,00	0,00%	0,00	0,00%	0,00
<b>SUPORTE PROFILÁTICO E TERAPÊUTICO (XXXIV)</b>	<b>0,00</b>	<b>0,00</b>	<b>0,00</b>	<b>0,00%</b>	<b>0,00</b>	<b>0,00%</b>	<b>0,00</b>	<b>0,00%</b>	<b>0,00</b>
Despesas Correntes	0,00	0,00	0,00	0,00%	0,00	0,00%	0,00	0,00%	0,00
Despesas de Capital	0,00	0,00	0,00	0,00%	0,00	0,00%	0,00	0,00%	0,00
<b>VIGILÂNCIA SANITÁRIA (XXXV)</b>	<b>68.000,00</b>	<b>4.000,00</b>	<b>0,00</b>	<b>0,00%</b>	<b>0,00</b>	<b>0,00%</b>	<b>0,00</b>	<b>0,00%</b>	<b>0,00</b>
Despesas Correntes	66.000,00	2.000,00	0,00	0,00%	0,00	0,00%	0,00	0,00%	0,00
Despesas de Capital	2.000,00	2.000,00	0,00	0,00%	0,00	0,00%	0,00	0,00%	0,00
<b>VIGILÂNCIA EPIDEMIOLÓGICA (XXXVI)</b>	<b>190.000,00</b>	<b>10.002,00</b>	<b>0,00</b>	<b>0,00%</b>	<b>0,00</b>	<b>0,00%</b>	<b>0,00</b>	<b>0,00%</b>	<b>0,00</b>
Despesas Correntes	136.500,00	6.502,00	0,00	0,00%	0,00	0,00%	0,00	0,00%	0,00
Despesas de Capital	53.500,00	3.500,00	0,00	0,00%	0,00	0,00%	0,00	0,00%	0,00
<b>ALIMENTAÇÃO E NUTRIÇÃO (XXXVII)</b>	<b>0,00</b>	<b>0,00</b>	<b>0,00</b>	<b>0,00%</b>	<b>0,00</b>	<b>0,00%</b>	<b>0,00</b>	<b>0,00%</b>	<b>0,00</b>
Despesas Correntes	0,00	0,00	0,00	0,00%	0,00	0,00%	0,00	0,00%	0,00
Despesas de Capital	0,00	0,00	0,00	0,00%	0,00	0,00%	0,00	0,00%	0,00
<b>OUTRAS SUBFUNÇÕES (XXXVIII)</b>	<b>16.000,00</b>	<b>20.000,00</b>	<b>10.770,00</b>	<b>53,85%</b>	<b>10.770,00</b>	<b>53,85%</b>	<b>10.770,00</b>	<b>53,85%</b>	<b>0,00</b>
Despesas Correntes	10.000,00	14.000,00	10.770,00	76,92%	10.770,00	76,92%	10.770,00	76,92%	0,00
Despesas de Capital	6.000,00	6.000,00	0,00	0,00%	0,00	0,00%	0,00	0,00%	0,00
<b>TOTAL DAS DESPESAS NÃO COMPUTADAS NO CÁLCULO DO MÍNIMO (XXXIX) = (XXXII + XXXIII + XXXIV + XXXV + XXXVI + XXXVII + XXXVIII)</b>	<b>2.838.887,00</b>	<b>2.712.510,60</b>	<b>1.873.232,15</b>	<b>69,05%</b>	<b>1.465.371,77</b>	<b>54,02%</b>	<b>1.465.371,77</b>	<b>54,02%</b>	<b>0,00</b>





**ESTADO DA BAHIA**  
**MUNICÍPIO DE JUCURUÇU**  
**DEMONSTRATIVO DAS RECEITAS E DESPESAS COM AÇÕES E SERVIÇOS PÚBLICOS DE SAÚDE**


RREO - ANEXO XII (LC 141/2012, art. 35)

SETEMBRO-OUTUBRO/2021  
R\$ 1,00

DESPESAS TOTAIS COM SAÚDE EXECUTADAS COM COM RECURSOS PRÓPRIOS E COM RECURSOS TRANSFERIDOS DE OUTROS ENTES	DOTAÇÃO INICIAL	DOTAÇÃO ATUALIZADA (c)	DESPESAS EMPENHADAS		DESPESAS LIQUIDADAS		DESPESAS PAGAS		Inscritas em RP não Processados (g)
			Até o bimestre (d)	% (d/c)	Até o bimestre (e)	% (e/c)	Até o bimestre (f)	% (f/c)	
ATENÇÃO BÁSICA (XL) = (IV + XXXII)	3.049.447,89	3.354.068,49	2.305.554,60	68,73%	1.890.548,32	56,36%	1.889.292,32	56,32%	0,00
ASSISTÊNCIA HOSPITALAR E AMBULATORIAL (XLI) = (V + XXXIII)	63.420,00	56.422,00	0,00	0,00%	0,00	0,00%	0,00	0,00%	0,00
SUPORTE PROFILÁTICO E TERAPÊUTICO (XLII) = (VI + XXXIV)	0,00	0,00	0,00	0,00%	0,00	0,00%	0,00	0,00%	0,00
VIGILÂNCIA SANITÁRIA (XLIII) = (VII + XXXV)	70.000,00	5.500,00	0,00	0,00%	0,00	0,00%	0,00	0,00%	0,00
VIGILÂNCIA EPIDEMIOLÓGICA (XLIV) = (VIII + XXXVI)	202.000,00	19.002,00	0,00	0,00%	0,00	0,00%	0,00	0,00%	0,00
ALIMENTAÇÃO E NUTRIÇÃO (XLV) = (XIX + XXXVII)	2.000,00	2.000,00	0,00	0,00%	0,00	0,00%	0,00	0,00%	0,00
OUTRAS SUBFUNÇÕES (XLVI) = (X + XXXVIII)	2.048.505,00	3.333.482,00	2.842.773,56	85,27%	2.513.553,04	75,40%	2.279.521,04	68,38%	0,00
<b>TOTAL DAS DESPESAS COM SAÚDE (XLVII) = (XI + XXXIX)</b>	<b>5.435.372,89</b>	<b>6.770.474,49</b>	<b>5.148.328,16</b>	<b>76,04%</b>	<b>4.404.101,36</b>	<b>65,04%</b>	<b>4.168.813,36</b>	<b>61,57%</b>	<b>0,00</b>
(-) Despesas executadas com recursos provenientes das transferências de recursos de outros entes	2.828.887,00	2.707.510,60	1.873.232,15	69,18%	1.465.371,77	54,12%	1.465.371,77	54,12%	0,00
<b>TOTAL DAS DESPESAS EXECUTADAS COM RECURSOS PRÓPRIOS (XLVIII)</b>	<b>2.606.485,89</b>	<b>4.062.963,89</b>	<b>3.275.096,01</b>	<b>80,60%</b>	<b>2.938.729,59</b>	<b>72,32%</b>	<b>2.703.441,59</b>	<b>66,53%</b>	<b>0,00</b>

  
ARIVALDO DE ALMEIDA COSTA  
PREFEITO Mat.45

  
GREG PEREIRA BARBOSA  
SECRETÁRIO DE FINANÇAS Mat.1049

  
LUCIDARLE PRADO CAIRES DE ALMEIDA  
CONTADOR RESPONSÁVEL CRC.017798/O



ESTADO DA BAHIA  
**MUNICÍPIO DE JUCURUÇU**  
Demonstrativo das Parcerias Público-Privada

RREO – Anexo XIII (Lei nº 11.079, de 30.12.2004, arts. 22, 25 e

SETEMBRO-OUTUBRO/2021  
R\$ 1,00

IMPACTOS DAS CONTRATAÇÕES DE PPP	SALDO TOTAL EM 31 DE DEZEMBRO DO EXERCÍCIO ANTERIOR (a)	REGISTROS EFETUADOS EM 2021									
		No bimestre	Até o bimestre (b)								
<b>TOTAL DE ATIVOS</b>											
Ativos Constituídos pela SPE											
<b>TOTAL DE PASSIVOS (I)</b>											
Obrigações decorrentes de Ativos Constituídos pela SPE											
Provisões de PPP											
Outros Passivos											
<b>ATOS POTENCIAIS PASSIVOS</b>											
Obrigações Contratuais											
Riscos Não Provisionados											
Garantias Concedidas											
Outros Passivos Contingentes											
<b>DESPESAS DE PPP</b>	<b>EXERCÍCIO ANTERIOR</b>	<b>EXERCÍCIO CORRENTE (EC)</b>	<b>EC + 1</b>	<b>EC + 2</b>	<b>EC + 3</b>	<b>EC + 4</b>	<b>EC + 5</b>	<b>EC + 6</b>	<b>EC + 7</b>	<b>EC + 8</b>	<b>EC + 9</b>
Do Ente Federado (IV)											
Das Estatais Não-Dependentes											
<b>TOTAL DAS DESPESAS</b>											
RECEITA CORRENTE LÍQUIDA (RCL) (V)	27.681.201,81	25.270.865,80									
<b>TOTAL DAS DESPESAS / RCL (%) (VI) = (IV)/(V)</b>											
Nota:											



ESTADO DA BAHIA  
**MUNICÍPIO DE JUCURUÇU**  
Demonstrativo das Parcerias Público-Privada

RREO – Anexo XIII (Lei nº 11.079, de 30.12.2004, arts. 22, 25 e

SETEMBRO-OUTUBRO/2021  
R\$ 1,00

IMPACTOS DAS CONTRATAÇÕES DE PPP	SALDO TOTAL EM 31 DE DEZEMBRO DO EXERCÍCIO ANTERIOR (a)	REGISTROS EFETUADOS EM 2021	
		No bimestre	Até o bimestre (b)

ARIVALDO DE ALMEIDA COSTA  
PREFEITO Mat.45

GREG PEREIRA BARBOSA  
SECRETÁRIO DE FINANÇAS Mat.1049

LUCIDARLE PRADO CAIRES DE ALMEIDA  
CONTADOR RESPONSÁVEL CRC.017798/O



ESTADO DA BAHIA  
**MUNICÍPIO DE JUCURUÇU**  
Demonstrativo Simplificado do Relatório Resumido da Execução Orçamentária

RREO - Anexo 14 (LRF, Art. 48)

SETEMBRO-OUTUBRO/2021

R\$ 1,00

BALANÇO ORÇAMENTÁRIO	Até o Bimestre
<b>RECEITAS</b>	
Previsão Inicial	30.335.450,80
Previsão Atualizada	30.335.450,80
Receitas Realizadas	24.100.180,25
Déficit Orçamentário	
Saldos de Exercícios Anteriores (Utilizados para Créditos Adicionais)	0,00
<b>DESPESAS</b>	
Dotação Inicial	30.335.450,80
Créditos Adicionais	0,00
Dotação Atualizada	30.335.450,80
Despesas Empenhadas	20.468.668,61
Despesas Liquidadas	18.629.525,40
Despesas Pagas	18.311.414,05
Superávit Orçamentário	5.470.654,85

DESPESAS POR FUNÇÃO/SUBFUNÇÃO	Até o Bimestre
Despesas Empenhadas	20.468.668,61
Despesas Liquidadas	18.629.525,40

RECEITA CORRENTE LÍQUIDA - RCL	Até o Bimestre
Receita Corrente Líquida	29.547.337,70
Receita Corrente Líquida Ajustada para Cálculo dos Limites de Endividamento	29.547.337,70
Receita Corrente Líquida Ajustada para Cálculo dos Limites da Despesa com Pessoal	29.547.337,70

RECEITAS E DESPESAS DOS REGIMES DE PREVIDÊNCIA	Até o Bimestre
Fundo em Capitalização (PLANO PREVIDENCIÁRIO)	0,00
Receitas Previdenciárias Realizadas	0,00
Despesas Previdenciárias Empenhadas	0,00
Despesas Previdenciárias Liquidadas	0,00
Resultado Previdenciário	0,00
Fundo em Repartição (PLANO FINANCEIRO)	0,00
Receitas Previdenciárias Realizadas	0,00
Despesas Previdenciárias Empenhadas	0,00
Despesas Previdenciárias Liquidadas	0,00
Resultado Previdenciário	0,00

RESULTADOS NOMINAL E PRIMÁRIO	Meta Fixada no Anexo de Metas Fiscais da LDO (a)	Resultado Apurado Até o Bimestre (b)	% em Relação à Meta (b/a)	
Resultado Nominal - Acima da Linha	0,00	6.082.580,54	0,00	
Resultado Primário - Acima da Linha	0,00	5.808.216,75	0,00	

RESTOS A PAGAR A PAGAR POR PODER E MINISTÉRIO PÚBLICO	Inscrição	Cancelamento Até o Bimestre	Pagamento Até o Bimestre	Saldo a Pagar
RESTOS A PAGAR PROCESSADOS	0,00	0,00	0,00	0,00
Poder Executivo	0,00	0,00	0,00	0,00
Poder Legislativo	0,00	0,00	0,00	0,00
RESTOS A PAGAR NÃO-PROCESSADOS	0,00	0,00	0,00	0,00
Poder Executivo	0,00	0,00	0,00	0,00
Poder Legislativo	0,00	0,00	0,00	0,00
TOTAL	0,00	0,00	0,00	0,00

DESPESAS COM MANUTENÇÃO E DESENVOLVIMENTO DO ENSINO	Valor Apurado Até o Bimestre	Limites Constitucionais Anuais	
		% Mínimo a Aplicar no Exercício	% Aplicado Até o Bimestre
Mínimo Anual de 25% das Receitas de Impostos na Manutenção e Desenvolvimento do Ensino	1.275.998,20	25,00	8,69
Mínimo Anual de 70% do FUNDEB na Remuneração dos Profissionais da Educação Básica	4.520.422,71	70,00	57,51
Percentual de 50% da Complementação da União ao FUNDEB (VAAT) na Educação Infantil	0,00	50,00	0,00
Mínimo de 15% da Complementação da União ao FUNDEB (VAAT) em Despesas de Capital	0,00	15,00	0,00

RECEITAS DE OPERAÇÕES DE CRÉDITO E DESPESAS DE CAPITAL	Valor Apurado Até o Bimestre	Saldo não realizado
Receita de Operação de Crédito	0,00	50.000,00
Despesa de Capital Líquida	3.002.243,30	1.900.586,70

PROJEÇÃO ATUARIAL DOS REGIMES DE PREVIDÊNCIA	Exercício	10º Exercício	20º Exercício	35º Exercício
Plano Previdenciário				
Receitas Previdenciárias				
Despesas Previdenciárias				
Resultado Previdenciário				
Plano Financeiro				
Receitas Previdenciárias				
Despesas Previdenciárias				
Resultado Previdenciário				


  

RECEITA DA ALIENAÇÃO DE ATIVOS E APLICAÇÃO DOS RECURSOS	Valor Apurado Até o Bimestre	Saldo não realizado
Receita de Capital Resultante da Alienação de Ativos	0,00	15.000,00
Aplicação dos Recursos da Alienação de Ativos	0,00	1.002,00

DESPESAS COM AÇÕES E SERVIÇOS PÚBLICOS DE SAÚDE	Valor Apurado Até o Bimestre	Limites Constitucionais Anuais	
		% Mínimo a Aplicar no Exercício	% Aplicado Até o Bimestre
Despesas Próprias com Ações e Serviços Públicos de Saúde	2.938.729,59	15,00	20,01

DESPESAS DE CARÁTER CONTINUADO DERIVADAS DE PPP	Valor Apurado no Exercício Corrente
Total das Despesas / RCL (%)	0,00

  
ARIVALDO DE ALMEIDA COSTA  
PREFEITO Mat.45

  
GREG PEREIRA BARBOSA  
SECRETÁRIO DE FINANÇAS Mat.1049

  
LUCIDARLE PRADO CAÍRES DE ALMEIDA  
CONTADOR RESPONSÁVEL CRC.017798/O