



# Diário Oficial do **MUNICÍPIO**

Prefeitura Municipal de Jucuruçu

1

Quinta-feira • 20 de Janeiro de 2022 • Ano • Nº 1622

Esta edição encontra-se no site oficial deste ente.

## Prefeitura Municipal de Jucuruçu publica:

- **Relatório Resumido da Execução Orçamentária - 6º Bimestre 2021.**
- **Relatório de Gestão Fiscal - 3º Quadrimestre 2021.**
- **Decreto 12/2021** - Abre Crédito Suplementar no valor de 4.582.203,21 (Quatro Milhões E Quinhentos E Oitenta E Dois Mil E Duzentos E Três Reais E Vinte E Um Centavos) e dá outras providências.
- **Aviso De Licitação - PP 001/2022 - Processo Administrativo: 010/2022** - Objeto: Registro de preços para Contratação de empresa para aquisição de veículos leves e pesados visando atender as necessidades das diversas Secretarias deste Município.

**TRANSPARÊNCIA  
AUTONOMIA OFICIALIDADE**

**Imprensa Oficial. Tá aqui, tá legal.**

Lei exige que todo gestor publique seus atos no seu veículo oficial para que a gestão seja mais transparente. A Imprensa Oficial cumpre esse papel.

**Imprensa Oficial**  
a publicidade legal  
levada a sério

Gestor - Arivaldo de Almeida Costa / Secretário - Governo / Editor - Prefeito  
Jucuruçu - BA

CERTIFICAÇÃO DIGITAL: GOBDRVLHFKBS1ZHUHJDXKG

## Relatório Resumido da Execução Orçamentária



ESTADO DA BAHIA  
MUNICÍPIO DE JUCURUÇU  
Balanco Orçamentário

RREO – Anexo I (LRF, Art. 52, inciso I, alíneas "a" e "b" do inciso II e §1º)

NOVEMBRO-DEZEMBRO/2021

R\$ 1,00


RECEITAS	PREVISÃO INICIAL	PREVISÃO ATUALIZADA (a)	RECEITAS REALIZADAS				SALDO A REALIZAR (a-c)
			Nº Rlimetro (b)	% (b/a)	Até o Rlimetro (c)	% (c/a)	
<b>RECEITAS (EXCETO INTRA-ORÇAMENTÁRIAS) (I)</b>	<b>21.570.280,80</b>	<b>21.570.280,80</b>	<b>7.403.139,79</b>	<b>34,32</b>	<b>31.503.320,04</b>	<b>146,05</b>	<b>-9.933.039,24</b>
Receitas Correntes	20.888.280,80	20.888.280,80	7.398.972,36	35,42	31.401.652,61	150,33	-10.513.371,81
<b>Impostos, Taxas e Contribuições de Melhoria</b>	<b>917.438,00</b>	<b>917.438,00</b>	<b>206.382,10</b>	<b>22,49</b>	<b>832.956,68</b>	<b>90,79</b>	<b>84.481,32</b>
Impostos	883.301,00	883.301,00	206.269,26	23,35	815.014,59	92,26	68.286,41
Taxas	33.137,00	33.137,00	112,84	0,34	17.942,09	54,14	15.194,91
Contribuição de Melhoria	1.000,00	1.000,00	0,00	0,00	0,00	0,00	1.000,00
<b>Contribuições</b>	<b>12.000,00</b>	<b>12.000,00</b>	<b>0,00</b>	<b>0,00</b>	<b>0,00</b>	<b>0,00</b>	<b>12.000,00</b>
Contribuição para o Custeio do Serviço de Iluminação Pública	12.000,00	12.000,00	0,00	0,00	0,00	0,00	12.000,00
<b>Receita Patrimonial</b>	<b>165.459,00</b>	<b>165.459,00</b>	<b>154.321,74</b>	<b>93,26</b>	<b>428.685,53</b>	<b>259,08</b>	<b>-263.226,53</b>
Exploração do Patrimônio Imobiliário do Estado	900,00	900,00	0,00	0,00	0,00	0,00	900,00
Valores Mobiliários	162.559,00	162.559,00	154.321,74	94,93	428.685,53	263,71	-266.126,53
Demais Receitas Patrimoniais	2.000,00	2.000,00	0,00	0,00	0,00	0,00	2.000,00
<b>Receita Agropecuária</b>	<b>200,00</b>	<b>200,00</b>	<b>0,00</b>	<b>0,00</b>	<b>0,00</b>	<b>0,00</b>	<b>200,00</b>
<b>Receita Industrial</b>	<b>200,00</b>	<b>200,00</b>	<b>0,00</b>	<b>0,00</b>	<b>0,00</b>	<b>0,00</b>	<b>200,00</b>
<b>Receita de Serviços</b>	<b>600,00</b>	<b>600,00</b>	<b>0,00</b>	<b>0,00</b>	<b>0,00</b>	<b>0,00</b>	<b>600,00</b>
Serviços Administrativos e Comerciais Gerais	100,00	100,00	0,00	0,00	0,00	0,00	100,00
Outros Serviços	500,00	500,00	0,00	0,00	0,00	0,00	500,00
<b>Transferências Correntes</b>	<b>24.137.437,80</b>	<b>24.137.437,80</b>	<b>7.027.823,53</b>	<b>29,11</b>	<b>30.127.065,41</b>	<b>124,81</b>	<b>-5.989.627,61</b>
Transferências da União e de suas Entidades	13.787.525,40	13.787.525,40	3.920.313,91	28,43	16.189.936,90	117,42	-2.402.411,50
Transferências dos Estados e do Distrito Federal e de suas Entidades	3.912.813,40	3.912.813,40	1.082.075,76	27,65	4.641.210,78	118,61	-728.397,38
Transferências de Instituições Privadas	0,00	0,00	115.620,98	0,00	115.620,98	0,00	-115.620,98
Transferências de Outras Instituições Públicas	6.437.099,00	6.437.099,00	1.909.812,88	29,66	9.180.296,75	142,61	-2.743.197,75
<b>Outras Receitas Correntes</b>	<b>-4.345.054,00</b>	<b>-4.345.054,00</b>	<b>10.444,99</b>	<b>-0,24</b>	<b>12.944,99</b>	<b>-0,29</b>	<b>-4.357.998,99</b>
Multas Administrativas, Contratuais e Judiciais	12.340,00	12.340,00	9.000,00	72,93	11.500,00	93,19	840,00
Indenizações, Restituições e Ressarcimentos	15.084,00	15.084,00	1.444,99	9,57	1.444,99	9,57	13.639,01
Demais Receitas Correntes	-4.372.478,00	-4.372.478,00	0,00	0,00	0,00	0,00	-4.372.478,00
<b>Receitas de Capital</b>	<b>682.000,00</b>	<b>682.000,00</b>	<b>4.167,43</b>	<b>0,61</b>	<b>101.667,43</b>	<b>14,90</b>	<b>580.332,57</b>
<b>Operações de Crédito</b>	<b>50.000,00</b>	<b>50.000,00</b>	<b>0,00</b>	<b>0,00</b>	<b>0,00</b>	<b>0,00</b>	<b>50.000,00</b>
Operações de Crédito - Mercado Interno	50.000,00	50.000,00	0,00	0,00	0,00	0,00	50.000,00
<b>Alienação de Bens</b>	<b>15.000,00</b>	<b>15.000,00</b>	<b>0,00</b>	<b>0,00</b>	<b>0,00</b>	<b>0,00</b>	<b>15.000,00</b>
Alienação de Bens Móveis	5.000,00	5.000,00	0,00	0,00	0,00	0,00	5.000,00
Alienação de Bens Imóveis	10.000,00	10.000,00	0,00	0,00	0,00	0,00	10.000,00
<b>Transferências de Capital</b>	<b>617.000,00</b>	<b>617.000,00</b>	<b>4.167,43</b>	<b>0,67</b>	<b>101.667,43</b>	<b>16,47</b>	<b>515.332,57</b>
Transferências da União e de suas Entidades	436.000,00	436.000,00	0,00	0,00	97.500,00	22,36	338.500,00
Transferências dos Estados e do Distrito Federal e de suas Entidades	181.000,00	181.000,00	4.167,43	2,30	4.167,43	2,30	176.832,57
<b>RECEITAS (INTRA-ORÇAMENTÁRIAS) (II)</b>	<b>-</b>	<b>-</b>	<b>-</b>	<b>-</b>	<b>-</b>	<b>-</b>	<b>-</b>
<b>SUBTOTAL DAS RECEITAS (III) = (I + II)</b>	<b>21.570.280,80</b>	<b>21.570.280,80</b>	<b>7.403.139,79</b>	<b>34,32</b>	<b>31.503.320,04</b>	<b>146,05</b>	<b>-9.933.039,24</b>
<b>OPERAÇÕES DE CRÉDITO / REFINANCIAMENTO (IV)</b>	<b>-</b>	<b>-</b>	<b>-</b>	<b>-</b>	<b>-</b>	<b>-</b>	<b>0</b>

Operações de Crédito Internas	-	-	-	-	0,00	0
Mobiliária	-	-	-	-	-	0
Contratual	-	-	-	-	-	0
Operações de Crédito Externas	-	-	-	-	0,00	0
Mobiliária	-	-	-	-	-	0
Contratual	-	-	-	-	-	0
<b>TOTAL DAS RECEITAS (V) = (III + IV)</b>	<b>21.570.280,80</b>	<b>21.570.280,80</b>	<b>7.403.139,79</b>	<b>34,32</b>	<b>31.503.320,04</b>	<b>146,05</b>
DÉFICIT (VI)	-	-	-	-	-	0
<b>TOTAL COM DÉFICIT (VII) = (V + VI)</b>	<b>21.570.280,80</b>	<b>21.570.280,80</b>	<b>7.403.139,79</b>	<b>34,32</b>	<b>31.503.320,04</b>	<b>-9.933.039,24</b>
SALDOS DE EXERCÍCIOS ANTERIORES			0,00			0
Recursos Arrecadados em Exercícios Anteriores - RPPS						
Superávit Financeiro Utilizado para Créditos Adicionais						0


DESPESAS	DOTAÇÃO INICIAL (d)	DOTAÇÃO ATUALIZADA (e)	DESPESAS EMPENHADAS		SALDO A EMPENHAR (g) = (e-f)	DESPESAS LIQUIDADAS		SALDO A LIQUIDAR (i) = (e-h)	DESPESAS PAGAS ATE O BIMESTRE (j)	INSCRITAS RP NÃO PROCESSADOS (k)
			No Bimestre	Até o Bimestre (f)		No Bimestre	Até o Bimestre (h)			
DESPESAS (EXCETO INTRA-ORÇAMENTÁRIAS) (VIII)	30.335.450,80	30.335.450,80	6.516.522,78	26.985.191,39	3.350.259,41	8.254.176,61	26.883.702,01	3.451.748,79	26.725.352,20	101.489,38
DESPESAS CORRENTES	25.423.616,14	25.131.809,64	4.781.853,89	22.248.279,20	2.883.530,44	6.482.338,50	22.216.740,15	2.915.069,49	22.058.390,34	31.539,05
PESSOAL E ENCARGOS SOCIAIS	13.882.929,56	15.571.392,35	2.939.394,50	14.638.521,53	932.870,82	4.075.949,74	14.638.521,53	932.870,82	14.638.521,53	0,00
JUROS E ENCARGOS DA DÍVIDA	3.000,00	1.002,00	0,00	0,00	1.002,00	0,00	0,00	1.002,00	0,00	0,00
OUTRAS DESPESAS CORRENTES	11.537.686,58	9.559.415,29	1.842.459,39	7.609.757,67	1.949.657,62	2.406.388,76	7.578.218,62	1.981.196,67	7.419.868,81	31.539,05
DESPESAS DE CAPITAL	4.659.126,00	5.203.640,50	1.734.668,89	4.736.912,19	466.728,31	1.771.838,11	4.666.961,86	536.678,64	4.666.961,86	69.950,33
INVESTIMENTOS	4.309.126,00	4.849.627,00	1.730.655,39	4.382.898,69	466.728,31	1.711.638,95	4.312.948,36	536.678,64	4.312.948,36	69.950,33
AMORTIZAÇÃO DA DÍVIDA	350.000,00	354.013,50	4.013,50	354.013,50	0,00	60.199,16	354.013,50	0,00	354.013,50	0,00
RESERVA DE CONTINGÊNCIA	252.708,66	0,66	0,00	0,00	0,66	0,00	0,00	0,66	0,00	0,00
RESERVA DE CONTINGÊNCIA	252.708,66	0,66	0,00	0,00	0,66	0,00	0,00	0,66	0,00	0,00
AMORTIZAÇÃO DA DÍV. / REFINANCIAMENTO (XI)	0,00	0,00	0,00	0,00	0,00	0,00	0,00	0,00	0,00	0,00
Amortização da Dívida Interna	0,00	0,00	0,00	0,00	0,00	0,00	0,00	0,00	0,00	0,00
Dívida Mobiliária	0,00	0,00	0,00	0,00	0,00	0,00	0,00	0,00	0,00	0,00
Outras Dívidas	0,00	0,00	0,00	0,00	0,00	0,00	0,00	0,00	0,00	0,00
Amortização da Dívida Externa	0,00	0,00	0,00	0,00	0,00	0,00	0,00	0,00	0,00	0,00
Dívida Mobiliária	0,00	0,00	0,00	0,00	0,00	0,00	0,00	0,00	0,00	0,00
Outras Dívidas	0,00	0,00	0,00	0,00	0,00	0,00	0,00	0,00	0,00	0,00
DESPESAS (INTRA-ORÇAMENTÁRIAS) (IX)	-	-	-	-	-	-	-	-	-	0,00
<b>SUBTOTAL DAS DESPESAS (X) = (VIII + IX)</b>	<b>30.335.450,80</b>	<b>30.335.450,80</b>	<b>6.516.522,78</b>	<b>26.985.191,39</b>	<b>3.350.259,41</b>	<b>8.254.176,61</b>	<b>26.883.702,01</b>	<b>3.451.748,79</b>	<b>26.725.352,20</b>	<b>101.489,38</b>
<b>TOTAL DAS DESPESAS (XII) = (X + XI)</b>	<b>30.335.450,80</b>	<b>30.335.450,80</b>	<b>6.516.522,78</b>	<b>26.985.191,39</b>	<b>3.350.259,41</b>	<b>8.254.176,61</b>	<b>26.883.702,01</b>	<b>3.451.748,79</b>	<b>26.725.352,20</b>	<b>101.489,38</b>
SUPERÁVIT (XIII)				4.518.128,65			4.619.618,03		4.777.967,84	
<b>TOTAL COM SUPERÁVIT (XIV) = (XII + XIII)</b>	<b>30.335.450,80</b>	<b>30.335.450,80</b>	<b>6.516.522,78</b>	<b>31.503.320,04</b>	<b>3.350.259,41</b>	<b>8.254.176,61</b>	<b>31.503.320,04</b>	<b>3.451.748,79</b>	<b>31.503.320,04</b>	<b>101.489,38</b>
RESERVA DO RPPS										

RECEITAS INTRA-ORÇAMENTÁRIAS	PREVISÃO INICIAL	PREVISÃO ATUALIZADA (a)	RECEITAS REALIZADAS				SALDO A REALIZAR (a-c)
			No Bimestre (b)	% (b/a)	Até o Bimestre (c)	% (c/a)	
RECEITAS (INTRA-ORÇAMENTÁRIAS) (II)							

DESPEAS INTRA-ORÇAMENTÁRIAS	DOTAÇÃO INICIAL (d)	DOTAÇÃO ATUALIZADA (e)	DESPEAS EMPENHADAS		SALDO A EMPENHAR (g) = (e-f)	DESPEAS LIQUIDADAS		SALDO A LIQUIDAR (i) = (e-h)	DESPEAS PAGAS ATE O BIMESTRE (j)	INSCRITAS RP NÃO PROCESSADOS (k)
			No Bimestre	Até o Bimestre (f)		No Bimestre	Até o Bimestre (h)			
DESPEAS (INTRA-ORÇAMENTÁRIAS) (IX)										
										0,00

  
ARIVALDO DE ALMEIDA COSTA  
PREFEITO Mat.45

  
GREG PEREIRA BARBOSA  
SECRETÁRIO DE FINANÇAS Mat.1049

  
LUCIDARLE PRADO CAIRES DE ALMEIDA  
CONTADOR RESPONSÁVEL CRC.017798/O



ESTADO DA BAHIA  
**MUNICÍPIO DE JUCURUÇU**  
Demonstrativo da Execução das despesas por Função/SubFunção

RREO – Anexo II (LRF, Art. 52, inciso II, alínea "c")

NOVEMBRO-DEZEMBRO/2021

R\$ 1,00

Função/SubFunção	DOTAÇÃO INICIAL	DOTAÇÃO ATUALIZADA (a)	DESPESAS EMPENHADAS			SALDO A EMPENHAR (c) = (a-b)	DESPESAS LIQUIDADAS			SALDO A LIQUIDAR (e) = (a-d)	INSCRITAS RP NÃO PROCESSADAS (f)
			No Bimestre	Até Bimestre (b)	% (b) / t (b)		No Bimestre	Até Bimestre (d)	% (d) / t (d)		
<b>DESPESAS (EXCETO INTRA-ORÇAMENTÁRIAS) (I)</b>	<b>30.335.450,80</b>	<b>30.335.450,80</b>	<b>6.516.522,78</b>	<b>26.985.191,39</b>	<b>100,00</b>	<b>3.350.259,41</b>	<b>8.254.176,61</b>	<b>26.883.702,01</b>	<b>100,00</b>	<b>3.451.748,79</b>	<b>0,00</b>
<b>01 - Legislativa</b>	<b>1.119.000,00</b>	<b>1.119.000,00</b>	<b>73.527,71</b>	<b>1.082.318,19</b>	<b>4,01</b>	<b>36.681,81</b>	<b>190.384,38</b>	<b>1.012.318,19</b>	<b>3,77</b>	<b>106.681,81</b>	<b>70.000,00</b>
031 - Ação Legislativa	1.119.000,00	1.119.000,00	73.527,71	1.082.318,19	4,01	36.681,81	190.384,38	1.012.318,19	3,77	106.681,81	70.000,00
<b>02 - Judiciária</b>	<b>1.500,00</b>	<b>1.500,00</b>	<b>0,00</b>	<b>0,00</b>	<b>0,00</b>	<b>1.500,00</b>	<b>0,00</b>	<b>0,00</b>	<b>0,00</b>	<b>1.500,00</b>	<b>0,00</b>
122 - Administração Geral	1.500,00	1.500,00	0,00	0,00	0,00	1.500,00	0,00	0,00	0,00	1.500,00	0,00
<b>03 - Essencial à Justiça</b>	<b>144.000,00</b>	<b>2.002,00</b>	<b>0,00</b>	<b>0,00</b>	<b>0,00</b>	<b>2.002,00</b>	<b>0,00</b>	<b>0,00</b>	<b>0,00</b>	<b>2.002,00</b>	<b>0,00</b>
091 - Defesa de Ordem Jurídica	144.000,00	2.002,00	0,00	0,00	0,00	2.002,00	0,00	0,00	0,00	2.002,00	0,00
<b>04 - Administração</b>	<b>4.897.822,52</b>	<b>6.058.199,93</b>	<b>797.862,28</b>	<b>5.229.519,29</b>	<b>19,38</b>	<b>828.680,64</b>	<b>1.183.085,33</b>	<b>5.212.643,76</b>	<b>19,39</b>	<b>845.556,17</b>	<b>16.875,53</b>
091 - Defesa de Ordem Jurídica	1.210,00	1.210,00	0,00	0,00	0,00	1.210,00	0,00	0,00	0,00	1.210,00	0,00
122 - Administração Geral	4.485.165,52	4.952.163,93	660.065,03	4.207.669,98	15,59	744.493,95	1.010.817,31	4.190.794,45	15,59	761.369,48	16.875,53
123 - Administração Financeira	132.337,00	500.812,00	46.116,65	465.858,43	1,73	34.953,57	77.787,42	465.858,43	1,73	34.953,57	0,00
124 - Controle Interno	35.610,00	3.110,00	0,00	0,00	0,00	3.110,00	0,00	0,00	0,00	3.110,00	0,00
125 - Normatização e Fiscalização	19.000,00	1,00	0,00	0,00	0,00	1,00	0,00	0,00	0,00	1,00	0,00
131 - Comunicação Social	1.500,00	84.900,00	35.710,00	82.357,00	0,31	2.543,00	38.510,00	82.357,00	0,31	2.543,00	0,00
451 - Infraestrutura Urbana	199.000,00	29.003,00	0,00	0,00	0,00	29.003,00	0,00	0,00	0,00	29.003,00	0,00
453 - Transportes Coletivos Urbanos	24.000,00	487.000,00	55.970,60	473.633,88	1,76	13.366,12	55.970,60	473.633,88	1,76	13.366,12	0,00
<b>06 - Segurança Pública</b>	<b>6.000,00</b>	<b>46.000,00</b>	<b>9.103,02</b>	<b>25.466,58</b>	<b>0,09</b>	<b>20.533,42</b>	<b>9.103,02</b>	<b>25.466,58</b>	<b>0,09</b>	<b>20.533,42</b>	<b>0,00</b>
182 - Defesa Civil	6.000,00	46.000,00	9.103,02	25.466,58	0,09	20.533,42	9.103,02	25.466,58	0,09	20.533,42	0,00
<b>08 - Assistência Social</b>	<b>1.988.358,00</b>	<b>1.065.150,99</b>	<b>97.982,32</b>	<b>620.896,35</b>	<b>2,30</b>	<b>444.254,64</b>	<b>154.543,79</b>	<b>620.721,48</b>	<b>2,31</b>	<b>444.429,51</b>	<b>174,87</b>
122 - Administração Geral	927.215,00	654.564,00	64.927,91	554.431,33	2,05	100.132,67	113.364,38	554.256,46	2,06	100.307,54	174,87
131 - Comunicação Social	4.000,00	4.000,00	0,00	0,00	0,00	4.000,00	0,00	0,00	0,00	4.000,00	0,00
241 - Assistência ao Idoso	30.710,00	22.710,00	0,00	0,00	0,00	22.710,00	0,00	0,00	0,00	22.710,00	0,00
242 - Assistência ao Portador de Deficiência	6.210,00	6.210,00	0,00	0,00	0,00	6.210,00	0,00	0,00	0,00	6.210,00	0,00
243 - Assistência a Criança e ao Adolescente	29.630,00	24.630,00	0,00	0,00	0,00	24.630,00	0,00	0,00	0,00	24.630,00	0,00
244 - Assistência Comunitária	971.883,00	334.326,99	33.054,41	66.465,02	0,25	267.861,97	41.179,41	66.465,02	0,25	267.861,97	0,00
305 - Vigilância Epidemiológica	4.500,00	4.500,00	0,00	0,00	0,00	4.500,00	0,00	0,00	0,00	4.500,00	0,00
306 - Alimentação e Nutrição	9.210,00	9.210,00	0,00	0,00	0,00	9.210,00	0,00	0,00	0,00	9.210,00	0,00
482 - Habitação Urbana	5.000,00	5.000,00	0,00	0,00	0,00	5.000,00	0,00	0,00	0,00	5.000,00	0,00
<b>10 - Saúde</b>	<b>5.435.372,89</b>	<b>6.713.791,68</b>	<b>488.165,32</b>	<b>5.636.493,48</b>	<b>20,89</b>	<b>1.077.298,20</b>	<b>1.218.541,01</b>	<b>5.622.642,37</b>	<b>20,91</b>	<b>1.091.149,31</b>	<b>13.851,11</b>



ESTADO DA BAHIA  
**MUNICÍPIO DE JUCURUÇU**  
Demonstrativo da Execução das despesas por Função/SubFunção

RREO – Anexo II (LRF, Art. 52, inciso II, alínea "c")

NOVEMBRO-DEZEMBRO/2021

R\$ 1,00

Função/SubFunção	DOTAÇÃO INICIAL	DOTAÇÃO ATUALIZADA (a)	DESPESAS EMPENHADAS			SALDO A EMPENHAR (c) = (a-b)	DESPESAS LIQUIDADAS			SALDO A LIQUIDAR (e) = (a-d)	INSCRITAS RP NÃO PROCESSADAS (f)
			No Bimestre	Até Bimestre (b)	% (b) / t (b)		No Bimestre	Até Bimestre (d)	% (d) / t (d)		
061 - Ação Judiciária	2.000,00	2.000,00	0,00	0,00	0,00	2.000,00	0,00	0,00	0,00	2.000,00	0,00
122 - Administração Geral	2.042.295,00	3.691.272,00	412.893,68	3.255.667,24	12,06	435.604,76	728.263,09	3.241.816,13	12,06	449.455,87	13.851,11
131 - Comunicação Social	1.000,00	1.000,00	0,00	0,00	0,00	1.000,00	0,00	0,00	0,00	1.000,00	0,00
242 - Assistência ao Portador de Deficiência	3.210,00	3.210,00	0,00	0,00	0,00	3.210,00	0,00	0,00	0,00	3.210,00	0,00
301 - Atenção Básica	3.049.447,89	2.951.387,68	75.271,64	2.380.826,24	8,82	570.561,44	490.277,92	2.380.826,24	8,86	570.561,44	0,00
302 - Assistência Hospitalar e Ambulatorial	63.420,00	38.420,00	0,00	0,00	0,00	38.420,00	0,00	0,00	0,00	38.420,00	0,00
304 - Vigilância Sanitária	70.000,00	5.500,00	0,00	0,00	0,00	5.500,00	0,00	0,00	0,00	5.500,00	0,00
305 - Vigilância Epidemiológica	202.000,00	19.002,00	0,00	0,00	0,00	19.002,00	0,00	0,00	0,00	19.002,00	0,00
306 - Alimentação e Nutrição	2.000,00	2.000,00	0,00	0,00	0,00	2.000,00	0,00	0,00	0,00	2.000,00	0,00
<b>12 - Educação</b>	<b>14.382.571,39</b>	<b>13.391.314,99</b>	<b>4.751.608,25</b>	<b>12.931.382,65</b>	<b>47,92</b>	<b>459.932,34</b>	<b>5.084.681,81</b>	<b>12.930.794,78</b>	<b>48,10</b>	<b>460.520,21</b>	<b>587,87</b>
122 - Administração Geral	479.945,00	841.166,00	225.274,23	743.051,81	2,75	98.114,19	299.289,96	742.463,94	2,76	98.702,06	587,87
131 - Comunicação Social	2.000,00	2.000,00	0,00	0,00	0,00	2.000,00	0,00	0,00	0,00	2.000,00	0,00
361 - Ensino Fundamental	13.569.659,39	12.513.317,99	4.526.323,57	12.179.520,39	45,13	333.797,60	4.785.381,40	12.179.520,39	45,30	333.797,60	0,00
362 - Ensino Medio	3.000,00	3.000,00	0,00	0,00	0,00	3.000,00	0,00	0,00	0,00	3.000,00	0,00
364 - Ensino Superior	2.500,00	2.500,00	0,00	0,00	0,00	2.500,00	0,00	0,00	0,00	2.500,00	0,00
365 - Educação Infantil	8.110,00	16.610,00	0,00	8.800,00	0,03	7.810,00	0,00	8.800,00	0,03	7.810,00	0,00
366 - Educação de Jovens e Adultos	6.220,00	4.720,00	0,00	0,00	0,00	4.720,00	0,00	0,00	0,00	4.720,00	0,00
367 - Educação Especial	5.500,00	5.500,00	0,00	0,00	0,00	5.500,00	0,00	0,00	0,00	5.500,00	0,00
368 - Educação Básica	305.637,00	2.501,00	10,45	10,45	0,00	2.490,55	10,45	10,45	0,00	2.490,55	0,00
<b>13 - Cultura</b>	<b>389.038,00</b>	<b>96.529,00</b>	<b>0,00</b>	<b>0,00</b>	<b>0,00</b>	<b>96.529,00</b>	<b>0,00</b>	<b>0,00</b>	<b>0,00</b>	<b>96.529,00</b>	<b>0,00</b>
122 - Administração Geral	30.000,00	30.000,00	0,00	0,00	0,00	30.000,00	0,00	0,00	0,00	30.000,00	0,00
392 - Difusão Cultural	359.038,00	66.529,00	0,00	0,00	0,00	66.529,00	0,00	0,00	0,00	66.529,00	0,00
<b>14 - Direitos da Cidadania</b>	<b>261.000,00</b>	<b>225.710,00</b>	<b>0,00</b>	<b>208.760,00</b>	<b>0,77</b>	<b>16.950,00</b>	<b>0,00</b>	<b>208.760,00</b>	<b>0,78</b>	<b>16.950,00</b>	<b>0,00</b>
361 - Ensino Fundamental	261.000,00	225.710,00	0,00	208.760,00	0,77	16.950,00	0,00	208.760,00	0,78	16.950,00	0,00
<b>15 - Urbanismo</b>	<b>941.948,00</b>	<b>1.095.392,71</b>	<b>279.690,74</b>	<b>852.620,99</b>	<b>3,16</b>	<b>242.771,72</b>	<b>339.068,47</b>	<b>852.620,99</b>	<b>3,17</b>	<b>242.771,72</b>	<b>0,00</b>
451 - Infraestrutura Urbana	557.948,00	948.786,71	279.690,74	811.654,71	3,01	137.132,00	335.768,47	811.654,71	3,02	137.132,00	0,00
452 - Serviços Urbanos	298.000,00	128.605,00	0,00	40.966,28	0,15	87.638,72	3.300,00	40.966,28	0,15	87.638,72	0,00
453 - Transportes Coletivos Urbanos	32.000,00	4.001,00	0,00	0,00	0,00	4.001,00	0,00	0,00	0,00	4.001,00	0,00
512 - Saneamento Basico Urbano	54.000,00	14.000,00	0,00	0,00	0,00	14.000,00	0,00	0,00	0,00	14.000,00	0,00
<b>16 - Habitação</b>	<b>8.000,00</b>	<b>8.000,00</b>	<b>0,00</b>	<b>0,00</b>	<b>0,00</b>	<b>8.000,00</b>	<b>0,00</b>	<b>0,00</b>	<b>0,00</b>	<b>8.000,00</b>	<b>0,00</b>




ESTADO DA BAHIA  
**MUNICÍPIO DE JUCURUÇU**  
Demonstrativo da Execução das despesas por Função/SubFunção

RREO – Anexo II (LRF, Art. 52, inciso II, alínea "c")


NOVEMBRO-DEZEMBRO/2021

R\$ 1,00

Função/SubFunção	DOTAÇÃO INICIAL	DOTAÇÃO ATUALIZADA (a)	DESPESAS EMPENHADAS			SALDO A EMPENHAR (c) = (a-b)	DESPESAS LIQUIDADAS			SALDO A LIQUIDAR (e) = (a-d)	INSCRITAS RP NÃO PROCESSADAS (f)
			No Bimestre	Até Bimestre (b)	% (b) / t (b)		No Bimestre	Até Bimestre (d)	% (d) / t (d)		
482 - Habitação Urbana	8.000,00	8.000,00	0,00	0,00	0,00	8.000,00	0,00	0,00	0,00	8.000,00	0,00
<b>17 - Saneamento</b>	<b>106.500,00</b>	<b>6.501,00</b>	<b>0,00</b>	<b>0,00</b>	<b>0,00</b>	<b>6.501,00</b>	<b>0,00</b>	<b>0,00</b>	<b>0,00</b>	<b>6.501,00</b>	<b>0,00</b>
511 - Saneamento Básico Rural	106.500,00	6.501,00	0,00	0,00	0,00	6.501,00	0,00	0,00	0,00	6.501,00	0,00
<b>18 - Gestão Ambiental</b>	<b>25.000,00</b>	<b>25.000,00</b>	<b>0,00</b>	<b>0,00</b>	<b>0,00</b>	<b>25.000,00</b>	<b>0,00</b>	<b>0,00</b>	<b>0,00</b>	<b>25.000,00</b>	<b>0,00</b>
541 - Preservação e Conservação Ambiental	6.000,00	6.000,00	0,00	0,00	0,00	6.000,00	0,00	0,00	0,00	6.000,00	0,00
542 - Controle Ambiental	19.000,00	19.000,00	0,00	0,00	0,00	19.000,00	0,00	0,00	0,00	19.000,00	0,00
<b>20 - Agricultura</b>	<b>28.500,00</b>	<b>28.500,00</b>	<b>0,00</b>	<b>0,00</b>	<b>0,00</b>	<b>28.500,00</b>	<b>0,00</b>	<b>0,00</b>	<b>0,00</b>	<b>28.500,00</b>	<b>0,00</b>
609 - Defesa Agropecuária	19.000,00	19.000,00	0,00	0,00	0,00	19.000,00	0,00	0,00	0,00	19.000,00	0,00
691 - Promoção Comercial	9.500,00	9.500,00	0,00	0,00	0,00	9.500,00	0,00	0,00	0,00	9.500,00	0,00
<b>25 - Energia</b>	<b>26.000,00</b>	<b>5.001,00</b>	<b>0,00</b>	<b>0,00</b>	<b>0,00</b>	<b>5.001,00</b>	<b>0,00</b>	<b>0,00</b>	<b>0,00</b>	<b>5.001,00</b>	<b>0,00</b>
751 - Conservação de Energia	26.000,00	5.001,00	0,00	0,00	0,00	5.001,00	0,00	0,00	0,00	5.001,00	0,00
<b>27 - Desporto e Lazer</b>	<b>147.840,00</b>	<b>47.840,00</b>	<b>0,00</b>	<b>0,00</b>	<b>0,00</b>	<b>47.840,00</b>	<b>0,00</b>	<b>0,00</b>	<b>0,00</b>	<b>47.840,00</b>	<b>0,00</b>
812 - Desporto Comunitário	130.000,00	30.000,00	0,00	0,00	0,00	30.000,00	0,00	0,00	0,00	30.000,00	0,00
813 - Lazer	17.840,00	17.840,00	0,00	0,00	0,00	17.840,00	0,00	0,00	0,00	17.840,00	0,00
<b>28 - Encargos Especiais</b>	<b>427.000,00</b>	<b>400.017,50</b>	<b>18.583,14</b>	<b>397.733,86</b>	<b>1,47</b>	<b>2.283,64</b>	<b>74.768,80</b>	<b>397.733,86</b>	<b>1,48</b>	<b>2.283,64</b>	<b>0,00</b>
843 - Serviço da Dívida Interna	354.000,00	355.016,50	4.013,50	354.013,50	1,31	1.003,00	60.199,16	354.013,50	1,32	1.003,00	0,00
846 - Outros Encargos Especiais	73.000,00	45.001,00	14.569,64	43.720,36	0,16	1.280,64	14.569,64	43.720,36	0,16	1.280,64	0,00
<b>TOTAL (III) = (I + II)</b>	<b>30.335.450,80</b>	<b>30.335.450,80</b>	<b>6.516.522,78</b>	<b>26.985.191,39</b>	<b>100,00</b>	<b>3.350.259,41</b>	<b>8.254.176,61</b>	<b>26.883.702,01</b>	<b>100,00</b>	<b>3.451.748,79</b>	<b>101.489,38</b>

  
ARIVALDO DE ALMEIDA COSTA  
PREFEITO Mat.45

  
GREG PEREIRA BARBOSA  
SECRETÁRIO DE FINANÇAS Mat.1049

  
LUCIDARLE PRADO CAÍRES DE ALMEIDA  
CONTADOR RESPONSÁVEL CRC.017798/O



ESTADO DA BAHIA  
MUNICÍPIO DE JUCURUÇU  
Demonstrativo da Receita Corrente Líquida

RREO – Anexo III (LRF, Art. 53, inciso I)

NOVEMBRO-DEZEMBRO/2021

R\$ 1,00

ESPECIFICAÇÃO	EVOLUÇÃO DA RECEITA REALIZADA NOS ÚLTIMOS 12 MESES												TOTAL (ÚLTIMOS 12 MESES)	PREVISÃO ATUALIZADA 2021
	01/2021	02/2021	03/2021	04/2021	05/2021	06/2021	07/2021	08/2021	09/2021	10/2021	11/2021	12/2021		
<b>1- RECEITAS CORRENTES (I)</b>	<b>2.271.466,73</b>	<b>2.736.720,18</b>	<b>2.371.030,70</b>	<b>2.279.277,34</b>	<b>2.482.906,71</b>	<b>2.595.420,71</b>	<b>2.802.098,92</b>	<b>3.106.109,32</b>	<b>2.451.428,74</b>	<b>3.622.822,62</b>	<b>3.118.053,47</b>	<b>4.978.298,38</b>	<b>34.815.533,82</b>	<b>27.994.216,00</b>
1.1- Impostos, Taxas e Contribuições de Melhoria	9.797,01	24.377,57	74.026,04	68.853,76	64.908,26	83.498,22	73.535,31	111.208,99	61.853,37	54.516,05	151.944,25	54.437,85	832.956,68	917.438,00
1.1.1- IPTU	457,28	1.756,48	933,93	591,87	1.711,47	1.077,33	546,84	592,11	838,95	1.994,34	2.072,66	3.413,06	15.986,32	13.586,00
1.1.2- ISS	6.250,52	8.535,08	16.381,75	43.490,28	35.331,31	57.713,36	35.816,30	55.339,68	25.944,86	31.805,27	32.463,55	33.408,32	382.480,28	528.598,00
1.1.3- ITBI	2.694,25	9.560,63	44.909,68	20.314,27	25.947,20	21.459,02	33.810,70	48.796,81	29.972,85	14.401,05	109.282,00	14.932,18	376.080,64	162.415,00
1.1.4- IRRF	0,00	2.663,51	5.368,58	0,00	0,00	2.684,29	2.684,39	5.521,21	4.927,45	5.920,43	8.013,20	2.684,29	40.467,35	178.317,00
1.1.5- Outros Impostos, Taxas e Contribuições de Melhoria	394,96	1.861,87	6.432,10	4.457,34	1.918,28	564,22	677,08	959,18	169,26	394,96	112,84	0,00	17.942,09	34.522,00
1.2- Contribuições	0,00	0,00	0,00	0,00	0,00	0,00	0,00	0,00	0,00	0,00	0,00	0,00	0,00	12.000,00
1.3- Receita Patrimonial	8.118,00	4.201,38	5.219,71	14.710,62	19.669,10	224.562,14	42.001,55	-176.313,60	86.397,84	45.797,05	65.139,48	89.182,26	428.685,53	165.459,00
1.3.1- Rendimentos de Aplicação Financeira	8.118,00	4.201,38	5.219,71	14.710,62	19.669,10	224.562,14	42.001,55	-176.313,60	86.397,84	45.797,05	65.139,48	89.182,26	428.685,53	162.559,00
1.3.2- Outras Receitas Patrimoniais	0,00	0,00	0,00	0,00	0,00	0,00	0,00	0,00	0,00	0,00	0,00	0,00	0,00	2.900,00
1.4- Receita Agropecuária	0,00	0,00	0,00	0,00	0,00	0,00	0,00	0,00	0,00	0,00	0,00	0,00	0,00	200,00
1.5- Receita Industrial	0,00	0,00	0,00	0,00	0,00	0,00	0,00	0,00	0,00	0,00	0,00	0,00	0,00	200,00
1.6- Receita de Serviços	0,00	0,00	0,00	0,00	0,00	0,00	0,00	0,00	0,00	0,00	0,00	0,00	0,00	600,00
1.7- Transferências Correntes	2.253.551,72	2.708.141,23	2.291.784,95	2.195.172,96	2.398.229,35	2.287.360,35	2.686.562,06	3.171.213,93	2.300.677,53	3.522.509,52	2.890.524,75	4.834.678,27	33.540.946,62	26.860.788,00
1.7.1- Cota-Parte do FPM	967.645,47	1.268.337,87	850.140,22	888.757,19	1.068.163,76	923.795,81	1.262.257,36	1.009.215,04	792.574,31	863.192,29	1.147.025,36	1.708.671,68	12.769.776,36	9.751.476,00
1.7.2- Cota-Parte do ICMS	302.325,74	384.123,81	441.657,32	324.225,95	391.707,79	413.821,39	389.317,72	490.218,36	377.940,13	442.601,53	533.037,21	597.181,37	5.088.158,32	4.440.731,00
1.7.3- Cota-Parte do IPVA	5.131,44	8.717,20	10.874,63	7.316,39	13.632,91	16.721,51	24.544,44	22.861,15	12.976,71	11.188,92	12.333,04	4.085,84	150.384,18	114.138,00
1.7.4- Cota-Parte do ITR	87,48	279,33	328,99	727,28	127,04	235,24	485,54	859,42	5.549,04	24.908,17	906,26	647,31	35.141,10	36.026,00
1.7.5- Transferências da LC 87/1996	0,00	0,00	0,00	0,00	0,00	0,00	0,00	0,00	0,00	0,00	0,00	0,00	0,00	14.039,00
1.7.6- Transferências da LC 61/1989	3.309,36	2.707,06	3.214,43	3.223,93	3.116,11	2.858,46	3.301,52	2.776,29	3.303,35	3.400,19	3.257,34	3.330,14	37.798,18	37.759,00
1.7.7- Transferências do FUNDEB	834.204,91	835.895,92	718.840,45	739.961,05	627.890,96	720.776,93	760.309,94	806.248,06	902.484,45	882.128,64	942.964,62	1.177.694,38	9.949.400,31	7.669.426,00
1.7.8- Outras Transferências Correntes	140.847,32	208.080,04	266.728,91	231.501,17	293.590,78	209.151,01	246.345,54	839.035,61	205.849,54	1.275.089,78	251.000,92	1.343.067,55	5.510.288,17	4.797.193,00
1.8- Outras Receitas Correntes	0,00	0,00	0,00	0,00	0,00	0,00	0,00	0,00	2.500,00	0,00	10.444,99	0,00	12.944,99	37.531,00
<b>2- DEDUÇÕES (II)</b>	<b>-255.037,95</b>	<b>-332.291,51</b>	<b>-260.600,13</b>	<b>-244.205,28</b>	<b>-294.726,18</b>	<b>-270.914,68</b>	<b>-243.984,60</b>	<b>-304.555,36</b>	<b>-237.807,95</b>	<b>-272.378,08</b>	<b>-338.660,23</b>	<b>-358.719,26</b>	<b>-3.413.881,21</b>	<b>-2.723.350,20</b>
2.1- Contrib. do Servidor para Plano de Previdência	0,00	0,00	0,00	0,00	0,00	0,00	0,00	0,00	0,00	0,00	0,00	0,00	0,00	0,00
2.2- Compensação Financ. entre Regimes Previdência	0,00	0,00	0,00	0,00	0,00	0,00	0,00	0,00	0,00	0,00	0,00	0,00	0,00	0,00
2.3- Dedução de Receita para Formação do FUNDEB	-255.037,95	-332.291,51	-260.600,13	-244.205,28	-294.726,18	-270.914,68	-243.984,60	-304.555,36	-237.807,95	-272.378,08	-338.660,23	-358.719,26	-3.413.881,21	-2.723.350,20
<b>RECEITA CORRENTE LÍQUIDA (III) = (I - II)</b>	<b>2.016.428,78</b>	<b>2.404.428,67</b>	<b>2.110.430,57</b>	<b>2.035.072,06</b>	<b>2.188.080,53</b>	<b>2.324.506,03</b>	<b>2.558.114,32</b>	<b>2.801.553,96</b>	<b>2.213.620,79</b>	<b>3.350.444,54</b>	<b>2.779.393,24</b>	<b>4.619.579,12</b>	<b>31.401.652,61</b>	<b>25.270.865,80</b>
4- (-) Transferências obrigatórias da União relativas às emendas individuais (art. 166-A, § 1º, da CF) (IV)	0,00	0,00	0,00	0,00	0,00	0,00	0,00	0,00	0,00	0,00	0,00	0,00	0,00	0,00
<b>4- RECEITA CORRENTE LÍQUIDA AJUSTADA PARA CÁLCULO DOS LIMITES DE ENDIVIDAMENTO (V) = (III - IV)</b>	<b>2.016.428,78</b>	<b>2.404.428,67</b>	<b>2.110.430,57</b>	<b>2.035.072,06</b>	<b>2.188.080,53</b>	<b>2.324.506,03</b>	<b>2.558.114,32</b>	<b>2.801.553,96</b>	<b>2.213.620,79</b>	<b>3.350.444,54</b>	<b>2.779.393,24</b>	<b>4.619.579,12</b>	<b>31.401.652,61</b>	<b>25.270.865,80</b>






ESTADO DA BAHIA  
**MUNICÍPIO DE JUCURUÇU**  
Demonstrativo da Receita Corrente Líquida

RREO – Anexo III (LRF, Art. 53, inciso I)


NOVEMBRO-DEZEMBRO/2021

R\$ 1,00

ESPECIFICAÇÃO	EVOLUÇÃO DA RECEITA REALIZADA NOS ÚLTIMOS 12 MESES												TOTAL (ÚLTIMOS 12 MESES)	PREVISÃO ATUALIZADA 2021	
	01/2021	02/2021	03/2021	04/2021	05/2021	06/2021	07/2021	08/2021	09/2021	10/2021	11/2021	12/2021			
4- (-) Transferências obrigatórias da União relativas às emendas de bancada (art. 166, § 1º, da CF) (VI)	0,00	0,00	0,00	0,00	0,00	0,00	0,00	0,00	0,00	0,00	0,00	0,00	0,00	0,00	0,00
4- RECEITA CORRENTE LÍQUIDA AJUSTADA PARA CÁLCULO DOS LIMITES DA DESPESA COM PESSOAL (VII) = (V - VI)	2.016.428,78	2.404.428,67	2.110.430,57	2.035.072,06	2.188.080,53	2.324.506,03	2.558.114,32	2.801.553,96	2.213.620,79	3.350.444,54	2.779.393,24	4.619.579,12	31.401.652,61	25.270.665,80	

  
ARIVALDO DE ALMEIDA COSTA  
PREFEITO Mat.45

  
GREG PEREIRA BARBOSA  
SECRETÁRIO DE FINANÇAS Mat.1049

  
LUCIDARLE PRADO CAIRES DE ALMEIDA  
CONTADOR RESPONSÁVEL CRC.017798/O



**ESTADO DA BAHIA**  
**MUNICÍPIO DE JUCURUÇU**  
Demonstrativo das Receitas e Despesas Previdenciárias do Regime Próprio de Previdência dos Servidores

RREO - Anexo 4 (LRF, Art. 53, inciso II)

NOVEMBRO-DEZEMBRO/2021

FUNDO EM CAPITALIZAÇÃO (PLANO PREVIDENCIÁRIO)			
RECEITAS PREVIDENCIÁRIAS - RPPS (FUNDO EM CAPITALIZAÇÃO)	PREVISÃO ATUALIZADA (a)	RECEITAS REALIZADAS Até o Bimestre (b)	
<b>RECEITAS CORRENTES (I)</b>	<b>0,00</b>	<b>0,00</b>	<b>0,00</b>
<b>Receita de Contribuições dos Segurados</b>	<b>0,00</b>	<b>0,00</b>	<b>0,00</b>
Ativo	0,00	0,00	0,00
Inativo	0,00	0,00	0,00
Pensionista	0,00	0,00	0,00
<b>Receita de Contribuições Patronais</b>	<b>0,00</b>	<b>0,00</b>	<b>0,00</b>
Ativo	0,00	0,00	0,00
Inativo	0,00	0,00	0,00
Pensionista	0,00	0,00	0,00
<b>Receita Patrimonial</b>	<b>0,00</b>	<b>0,00</b>	<b>0,00</b>
Receitas Imobiliárias	0,00	0,00	0,00
Receitas de Valores Mobiliários	0,00	0,00	0,00
Outras Receitas Patrimoniais	0,00	0,00	0,00
<b>Receita de Serviços</b>	<b>0,00</b>	<b>0,00</b>	<b>0,00</b>
<b>Outras Receitas Correntes</b>	<b>0,00</b>	<b>0,00</b>	<b>0,00</b>
Compensação Previdenciária do RGPS para o RPPS	0,00	0,00	0,00
Aportes Periódicos para Amortização de Déficit Atuarial do RPPS (II)	0,00	0,00	0,00
Demais Receitas Correntes	0,00	0,00	0,00
<b>RECEITAS DE CAPITAL (III)</b>	<b>0,00</b>	<b>0,00</b>	<b>0,00</b>
Alienação de Bens, Direitos e Ativos	0,00	0,00	0,00
Amortização de Empréstimos	0,00	0,00	0,00
Outras Receitas de Capital	0,00	0,00	0,00
<b>TOTAL DAS RECEITAS PREVIDENCIÁRIAS RPPS - (IV) = (I + III - II)</b>	<b>0,00</b>	<b>0,00</b>	<b>0,00</b>

DESPESAS PREVIDENCIÁRIAS - RPPS (FUNDO EM CAPITALIZAÇÃO)	DOTAÇÃO ATUALIZADA (c)	DESPESAS EMPENHADAS	DESPESAS LIQUIDADAS	DESPESAS PAGAS	INSCRITAS EM RESTOS A PAGAR NÃO PROCESSADOS
		Até o Bimestre (d)	Até o Bimestre (e)	Até o Bimestre (f)	no exercício (g)
<b>Benefícios</b>	<b>0,00</b>	<b>0,00</b>	<b>0,00</b>	<b>0,00</b>	<b>0,00</b>
Aposentadorias	0,00	0,00	0,00	0,00	0,00
Pensões por Morte	0,00	0,00	0,00	0,00	0,00
<b>Outras Despesas Previdenciárias</b>	<b>0,00</b>	<b>0,00</b>	<b>0,00</b>	<b>0,00</b>	<b>0,00</b>
Compensação Financeira entre os regimes	0,00	0,00	0,00	0,00	0,00
Demais Despesas Previdenciárias	0,00	0,00	0,00	0,00	0,00

TOTAL DAS DESPESAS DO FUNDO EM CAPITALIZAÇÃO (V)	0,00	0,00	0,00	0,00	0,00
RESULTADO PREVIDENCIÁRIO - FUNDO EM CAPITALIZAÇÃO (VI) = (IV - V)2	0,00	0,00	0,00	0,00	
RECURSOS RPPS ARRECADADOS EM EXERCÍCIOS ANTERIORES				PREVISÃO ORÇAMENTÁRIA	
RESERVA ORÇAMENTÁRIA DO RPPS				PREVISÃO ORÇAMENTÁRIA	
VALOR					0,00

APORTES DE RECURSOS PARA O FUNDO EM CAPITALIZAÇÃO DO RPPS	APORTES REALIZADOS
---	--------------------

Plano de Amortização - Contribuição Patronal Suplementar  
Plano de Amortização - Aporte Periódico de Valores Predefinidos  
Outros Aportes para o RPPS  
Recursos para Cobertura de Déficit Financeiro

BENS E DIREITOS DO RPPS	SALDO ATUAL
Caixa e Equivalentes de Caixa	0,00
Investimentos e Aplicações	0,00
Outros Bens e Direitos	0,00

FUNDO EM REPARTIÇÃO (PLANO FINANCEIRO)		
RECEITAS PREVIDENCIÁRIAS - RPPS (FUNDO EM REPARTIÇÃO)	PREVISÃO ATUALIZADA (a)	RECEITAS REALIZADAS
		Até o Bimestre (b)
<b>RECEITAS CORRENTES (VII)</b>	<b>0,00</b>	<b>0,00</b>
<b>Receita de Contribuições dos Segurados</b>	<b>0,00</b>	<b>0,00</b>
Ativo	0,00	0,00
Inativo	0,00	0,00
Pensionista	0,00	0,00
<b>Receita de Contribuições Patronais</b>	<b>0,00</b>	<b>0,00</b>
Ativo	0,00	0,00
Inativo	0,00	0,00
Pensionista	0,00	0,00
<b>Receita Patrimonial</b>	<b>0,00</b>	<b>0,00</b>
Receitas Imobiliárias	0,00	0,00
Receitas de Valores Mobiliários	0,00	0,00
Outras Receitas Patrimoniais	0,00	0,00
<b>Receita de Serviços</b>	<b>0,00</b>	<b>0,00</b>
<b>Outras Receitas Correntes</b>	<b>0,00</b>	<b>0,00</b>
Compensação Previdenciária do RGPS para o RPPS	0,00	0,00
Demais Receitas Correntes	0,00	0,00
<b>RECEITAS DE CAPITAL (VIII)</b>	<b>0,00</b>	<b>0,00</b>
Alienação de Bens, Direitos e Ativos	0,00	0,00

Amortização de Empréstimos	0,00	0,00
Outras Receitas de Capital	0,00	0,00
<b>TOTAL DAS RECEITAS DO FUNDO EM REPARTIÇÃO (IX) = (VII + VIII)</b>	<b>0,00</b>	<b>0,00</b>


DESPESAS PREVIDENCIÁRIAS - RPPS (FUNDO EM REPARTIÇÃO)	DOTAÇÃO ATUALIZADA (c)	DESPESAS EMPENHADAS	DESPESAS LIQUIDADAS	DESPESAS PAGAS	INSCRITAS EM RESTOS A PAGAR NÃO PROCESSADOS
		Até o Bimestre (d)	Até o Bimestre (e)	Até o Bimestre (f)	no exercício (g)
<b>Benefícios</b>	<b>0,00</b>	<b>0,00</b>	<b>0,00</b>	<b>0,00</b>	<b>0,00</b>
Aposentadorias	0,00	0,00	0,00	0,00	0,00
Pensões por Morte	0,00	0,00	0,00	0,00	0,00
<b>Outras Despesas Previdenciárias</b>	<b>0,00</b>	<b>0,00</b>	<b>0,00</b>	<b>0,00</b>	<b>0,00</b>
Compensação Previdenciária entre os regimes	0,00	0,00	0,00	0,00	0,00
Demais Despesas Previdenciárias	0,00	0,00	0,00	0,00	0,00
<b>TOTAL DAS DESPESAS DO FUNDO EM REPARTIÇÃO (X)</b>	<b>0,00</b>	<b>0,00</b>	<b>0,00</b>	<b>0,00</b>	<b>0,00</b>
<b>RESULTADO PREVIDENCIÁRIO - FUNDO EM REPARTIÇÃO (XI) = (IX - X)2</b>	<b>0,00</b>	<b>0,00</b>	<b>0,00</b>	<b>0,00</b>	

APORTES DE RECURSOS PARA O FUNDO EM REPARTIÇÃO DO RPPS	APORTES REALIZADOS	
Recursos para Formação de Reserva		
Recursos para Cobertura de Insuficiências Financeiras		
<b>ADMINISTRAÇÃO DO REGIME PRÓPRIO DE PREVIDÊNCIA DOS SERVIDORES - RPPS</b>		
RECEITAS DA ADMINISTRAÇÃO - RPPS	PREVISÃO ATUALIZADA (a)	RECEITAS REALIZADAS Até o Bimestre (b)
RECEITAS CORRENTES	0,00	0,00
<b>TOTAL DAS RECEITAS DA ADMINISTRAÇÃO RPPS - (XII)</b>	<b>0,00</b>	<b>0,00</b>

DESPESAS DA ADMINISTRAÇÃO - RPPS	DOTAÇÃO ATUALIZADA (c)	DESPESAS EMPENHADAS	DESPESAS LIQUIDADAS	DESPESAS PAGAS	INSCRITAS EM RESTOS A PAGAR NÃO PROCESSADOS
		Até o Bimestre (d)	Até o Bimestre (e)	Até o Bimestre (f)	(g)
<b>DESPESAS CORRENTES (XIII)</b>	<b>0,00</b>	<b>0,00</b>	<b>0,00</b>	<b>0,00</b>	<b>0,00</b>
Pessoal e Encargos Sociais	0,00	0,00	0,00	0,00	0,00
Demais Despesas Correntes	0,00	0,00	0,00	0,00	0,00
<b>DESPESAS DE CAPITAL (XIV)</b>	<b>0,00</b>	<b>0,00</b>	<b>0,00</b>	<b>0,00</b>	<b>0,00</b>
<b>TOTAL DAS DESPESAS DA ADMINISTRAÇÃO RPPS (XV) = (XIII + XIV)</b>	<b>0,00</b>	<b>0,00</b>	<b>0,00</b>	<b>0,00</b>	<b>0,00</b>
<b>RESULTADO DA ADMINISTRAÇÃO RPPS (XVI) = (XII - XV)2</b>	<b>0,00</b>	<b>0,00</b>	<b>0,00</b>	<b>0,00</b>	

BENEFÍCIOS PREVIDENCIÁRIOS MANTIDOS PELO TESOIRO		
RECEITAS PREVIDENCIÁRIAS (BENEFÍCIOS MANTIDOS PELO TESOIRO)	PREVISÃO ATUALIZADA (a)	RECEITAS REALIZADAS Até o Bimestre (b)
Contribuições dos Servidores	0,00	0,00
Demais Receitas Previdenciárias	0,00	0,00
<b>TOTAL DAS RECEITAS (BENEFÍCIOS MANTIDOS PELO TESOIRO) (XVII)</b>	<b>0,00</b>	<b>0,00</b>

DESPESAS PREVIDENCIÁRIAS (BENEFÍCIOS MANTIDOS PELO TESOIRO)	DOTAÇÃO ATUALIZADA (c)	DESPESAS EMPENHADAS	DESPESAS LIQUIDADAS	DESPESAS PAGAS	INSCRITAS EM RESTOS A PAGAR NÃO PROCESSADOS no exercício (g)
		Até o Bimestre (d)	Até o Bimestre (e)	Até o Bimestre (f)	
Aposentadorias	0,00	0,00	0,00	0,00	0,00
Pensões	0,00	0,00	0,00	0,00	0,00
Outras Despesas Previdenciárias	0,00	0,00	0,00	0,00	0,00
<b>TOTAL DAS DESPESAS (BENEFÍCIOS MANTIDOS PELO TESOIRO) (XVIII)</b>	<b>0,00</b>	<b>0,00</b>	<b>0,00</b>	<b>0,00</b>	<b>0,00</b>
<b>RESULTADO DOS BENEFÍCIOS MANTIDOS PELO TESOIRO (XIX) = (XVII - XVIII)2</b>	<b>0,00</b>	<b>0,00</b>	<b>0,00</b>	<b>0,00</b>	

  
ARIVALDO DE ALMEIDA COSTA  
PREFEITO Mat.45

  
GREG PEREIRA BARBOSA  
SECRETÁRIO DE FINANÇAS Mat.1049

  
LUCIDARLE PRADO CAIRES DE ALMEIDA  
CONTADOR RESPONSÁVEL CRC.017798/O



ESTADO DA BAHIA  
**MUNICÍPIO DE JUCURUÇU**  
Demonstrativo do Resultado Primário e Nominal

RREO – Anexo VI (LRF, Art. 53, inciso III)

NOVEMBRO-DEZEMBRO/2021

R\$ 1,00

ACIMA DA LINHA		
RECEITAS PRIMÁRIAS	PREVISÃO ATUALIZADA	RECEITAS REALIZADAS (a)
		Até o Bimestre
<b>RECEITAS CORRENTES (I)</b>	<b>20.888.280,80</b>	<b>31.401.652,61</b>
<b>Impostos, Taxas e Contribuições de Melhoria</b>	<b>917.438,00</b>	<b>832.956,68</b>
IPTU	13.586,00	15.986,32
ISS	528.598,00	382.480,28
ITBI	162.415,00	376.080,64
IRRF	178.317,00	40.467,35
Outros Impostos, Taxas e Contribuições de Melhoria	34.522,00	17.942,09
<b>Contribuições</b>	<b>12.000,00</b>	<b>0,00</b>
<b>Receita Patrimonial</b>	<b>165.459,00</b>	<b>428.685,53</b>
Aplicações Financeiras (II)	162.559,00	428.685,53
Outras Receitas Patrimoniais	2.900,00	0,00
<b>Transferências Correntes</b>	<b>24.137.437,80</b>	<b>30.127.065,41</b>
Cota-Parte do FPM	7.956.664,40	10.410.555,50
Cota-Parte do ICMS	3.552.584,80	4.070.602,16
Cota-Parte do IPVA	91.310,40	120.308,10
Cota-Parte do ITR	28.820,80	28.112,99
Transferências da LC 87/1996	11.231,20	0,00
Transferências da LC 61/1989	30.207,20	37.798,18
Transferências do FUNDEB	7.669.426,00	9.949.400,31
Outras Transferências Correntes	4.797.193,00	5.510.288,17
<b>Demais Receitas Correntes</b>	<b>-4.344.054,00</b>	<b>12.944,99</b>
Outras Receitas Financeiras (III)	10.000,00	0,00
Receitas Correntes Restantes	-4.354.054,00	12.944,99
<b>RECEITAS PRIMÁRIAS CORRENTES (IV) = (I - II - III)</b>	<b>20.715.721,80</b>	<b>30.972.967,08</b>
<b>RECEITAS DE CAPITAL (V)</b>	<b>682.000,00</b>	<b>101.667,43</b>
Operações de Crédito (VI)	50.000,00	0,00
Amortização de Empréstimos (VII)	0,00	0,00
<b>Alienação de Bens</b>	<b>15.000,00</b>	<b>0,00</b>
Receitas de Alienação de Investimentos Temporários (VIII)	0,00	0,00
Receitas de Alienação de Investimentos Permanentes (IX)	0,00	0,00
Outras Alienações de Bens	15.000,00	0,00
<b>Transferências de Capital</b>	<b>617.000,00</b>	<b>101.667,43</b>
Convênios	617.000,00	101.667,43
Outras Transferências de Capital	0,00	0,00
<b>Outras Receitas de Capital</b>	<b>0,00</b>	<b>0,00</b>
Outras Receitas de Capital Não Primárias (X)	0,00	0,00
Outras Receitas de Capital Primárias	0,00	0,00

RECEITAS PRIMÁRIAS DE CAPITAL (XI) = (V - VI - VII - VIII - IX - X)	632.000,00	101.867,43
RECEITA PRIMÁRIA TOTAL (XII) = (IV + XI)	21.347.721,80	31.074.634,51

DESPESAS PRIMÁRIAS	DOTAÇÃO ATUALIZADA	DESPESAS EMPENHADAS	DESPESAS LIQUIDADAS	DESPESAS PAGAS (a)	RESTOS A PAGAR PROCESSADOS PAGOS (b)	RESTOS A PAGAR NÃO PROCESSADOS	
						LIQUIDADOS	PAGOS (c)
<b>DESPESAS CORRENTES (XIII)</b>	<b>25.131.809,64</b>	<b>22.248.279,20</b>	<b>22.216.740,15</b>	<b>22.058.390,34</b>	<b>0,00</b>	<b>0,00</b>	<b>0,00</b>
Pessoal e Encargos Sociais	15.571.392,35	14.638.521,53	14.638.521,53	14.638.521,53	0,00	0,00	0,00
Juros e Encargos da Dívida (XIV)	1.002,00	0,00	0,00	0,00	0,00	0,00	0,00
<b>Outras Despesas Correntes</b>	<b>9.559.415,29</b>	<b>7.609.757,67</b>	<b>7.578.218,62</b>	<b>7.419.868,81</b>	<b>0,00</b>	<b>0,00</b>	<b>0,00</b>
Transferências Constitucionais e Legais	0,00	0,00	0,00	0,00	0,00	0,00	0,00
Demais Despesas Correntes	9.559.415,29	7.609.757,67	7.578.218,62	7.419.868,81	0,00	0,00	0,00
<b>DESPESAS PRIMÁRIAS CORRENTES (XV) = (XIII - XIV)</b>	<b>25.130.807,64</b>	<b>22.248.279,20</b>	<b>22.216.740,15</b>	<b>22.058.390,34</b>	<b>0,00</b>	<b>0,00</b>	<b>0,00</b>
<b>DESPESAS DE CAPITAL (XVI)</b>	<b>5.203.640,50</b>	<b>4.736.912,19</b>	<b>4.666.961,86</b>	<b>4.666.961,86</b>	<b>0,00</b>	<b>0,00</b>	<b>0,00</b>
Investimentos	4.849.627,00	4.382.898,69	4.312.948,36	4.312.948,36	0,00	0,00	0,00
<b>Inversões Financeiras</b>	<b>0,00</b>	<b>0,00</b>	<b>0,00</b>	<b>0,00</b>	<b>0,00</b>	<b>0,00</b>	<b>0,00</b>
Concessão de Empréstimos e Financiamentos (XVII)	0,00	0,00	0,00	0,00	0,00	0,00	0,00
Aquisição de Título de Capital já Integralizado (XVIII)	0,00	0,00	0,00	0,00	0,00	0,00	0,00
Aquisição de Título de Crédito (XIX)	0,00	0,00	0,00	0,00	0,00	0,00	0,00
Demais Inversões Financeiras	0,00	0,00	0,00	0,00	0,00	0,00	0,00
Amortização da Dívida (XX)	354.013,50	354.013,50	354.013,50	354.013,50	0,00	0,00	0,00
<b>DESPESAS PRIMÁRIAS DE CAPITAL (XXI) = (XVI - XVII - XVIII - XIX - XX)</b>	<b>4.849.627,00</b>	<b>4.382.898,69</b>	<b>4.312.948,36</b>	<b>4.312.948,36</b>	<b>0,00</b>	<b>0,00</b>	<b>0,00</b>
<b>RESERVA DE CONTINGÊNCIA (XXII)</b>	<b>0,66</b>	<b>0,00</b>	<b>0,00</b>	<b>0,00</b>	<b>0,00</b>	<b>0,00</b>	<b>0,00</b>
<b>DESPESA PRIMÁRIA TOTAL (XXIII) = (XV + XXI + XXII)</b>	<b>29.980.435,30</b>	<b>26.631.177,89</b>	<b>26.529.688,51</b>	<b>26.371.338,70</b>	<b>0,00</b>	<b>0,00</b>	<b>0,00</b>

RESULTADO PRIMÁRIO - Acima da Linha (XXIV) = [XIIa - (XXIIIa + XXIIIb + XXIIIc)]	4.703.295,81
--	--------------

META FISCAL PARA O RESULTADO PRIMÁRIO	VALOR CORRENTE
META DE RESULTADO PRIMÁRIO FIXADA NO ANEXO DE METAS FISCAIS DA LDO P/ O EXERCÍCIO DE REFERÊNCIA	0,00

JUROS NOMINAIS	VALOR INCORRIDO
JUROS, ENCARGOS E VARIAÇÕES MONETÁRIAS ATIVOS (XXV)	428.685,53
JUROS, ENCARGOS E VARIAÇÕES MONETÁRIAS PASSIVOS (XXVI)	0,00
<b>RESULTADO NOMINAL - Acima da Linha (XXVII) = XXIV + (XXV - XXVI)</b>	<b>5.131.981,34</b>

META FISCAL PARA O RESULTADO NOMINAL	
META FIXADA NO ANEXO DE METAS FISCAIS DA LDO PARA O EXERCÍCIO DE REFERÊNCIA	0,00

ABAIXO DA LINHA

CÁLCULO DO RESULTADO NOMINAL	SALDO	
	Em 31/Dez/2020	Até o Bimestre 2021

DÍVIDA CONSOLIDADA (XXVIII)	27.405.630,72	27.051.617,22
DEDUÇÕES (XXIX)	6.833.975,64	11.537.188,26
Disponibilidade de Caixa	6.833.975,64	11.537.188,26
Disponibilidade de Caixa bruta	6.833.975,64	11.695.538,07
(-) Restos a Pagar Processados (XXX)	0,00	158.349,81
Demais Haveres Financeiros	0,00	0,00
DÍVIDA CONSOLIDADA LÍQUIDA (XXXI) = (XXVIII - XXIX)	20.571.655,08	15.514.428,96
RESULTADO NOMINAL - Abaixo da Linha (XXXII) = (XXXIa - XXXIb)		5.057.226,12

AJUSTE METODOLÓGICO	Até o Bimestre / 2021
VARIAÇÃO SALDO RPP = (XXXIII) = (XXXa - XXXb)	158.349,81
RECEITA DE ALIENAÇÃO DE INVESTIMENTOS PERMANENTES (IX)	0,00
PASSIVOS RECONHECIDOS NA DC (XXXIV)	0,00
VARIAÇÃO CAMBIAL (XXXV)	0,00
PAGAMENTO DE PRECATÓRIOS INTEGRANTES DA DC (XXXVI)	0,00
AJUSTE RELATIVOS AO RPPS (XXXVII)	0,00
OUTROS AJUSTES (XXXVIII)	0,00
RESULTADO NOMINAL AJUSTADO - Abaixo da Linha (XXXIX) = (XXXII - XXXIII - IX + XXXIV + XXXV - XXXVI + XXXVII + XXXVIII)	4.898.876,31
<b>RESULTADO PRIMÁRIO - Abaixo da Linha (XL) = XXXIX - (XXV - XXVI)</b>	<b>4.470.190,78</b>

INFORMAÇÕES ADICIONAIS	PREVISÃO ORÇAMENTÁRIA
SALDO DE EXERCÍCIOS ANTERIORES	0,00
Recursos Arrecadados em Exercícios Anteriores - RPPS	0,00
Superávit Financeiro Utilizado para Abertura e Reabertura de Créditos Adicionais	0,00
RESERVA ORÇAMENTÁRIA DO RPPS	






ESTADO DA BAHIA  
**MUNICÍPIO DE JUCURUÇU**  
Demonstrativo dos Restos a Pagar por Poder e Órgão


RREO - ANEXO VII (LRF, art. 53, inciso V)

NOVEMBRO-DEZEMBRO/2021  
R\$ 1,00

PODER/ÓRGÃO	RESTOS A PAGAR PROCESSADOS					RESTOS A PAGAR NÃO PROCESSADOS					Saldo Total	
	Inscritos		Pagos	Cancelados	Saldo	Inscritos		Liquidados	Pagos	Cancelados		Saldo
	Em Exercícios Anteriores	Em 31 de Dezembro de 2020				Em Exercícios Anteriores	Em 31 de Dezembro de 2020					
	0,00	0,00	0,00	0,00	0,00	0,00	0,00	0,00	0,00	0,00	0,00	
SEM INFORMAÇÃO	0,00	0,00	0,00	0,00	0,00	0,00	0,00	0,00	0,00	0,00	0,00	
<b>TOTAL (III) = (I + II)</b>	<b>0,00</b>	<b>0,00</b>	<b>0,00</b>	<b>0,00</b>	<b>0,00</b>	<b>0,00</b>	<b>0,00</b>	<b>0,00</b>	<b>0,00</b>	<b>0,00</b>	<b>0,00</b>	

  
ARIVALDO DE ALMEIDA COSTA  
PREFEITO Mat.45

  
GREG PEREIRA BARBOSA  
SECRETÁRIO DE FINANÇAS Mat.1049

  
LUCIDARLE PRADO CAIRES DE ALMEIDA  
CONTADOR RESPONSÁVEL CRC.017798/O



ESTADO DA BAHIA  
**MUNICÍPIO DE JUCURUÇU**  
DEMONSTRATIVO DAS RECEITAS E DESPESAS COM MANUTENÇÃO E DESENVOLVIMENTO DO ENSINO - MDE

RREO - ANEXO VIII (LDB, art. 72)

NOVEMBRO-DEZEMBRO/2021

R\$ 1,00

RECEITA RESULTANTE DE IMPOSTOS (Arts. 212 e 212-A da Constituição Federal)			
RECEITA RESULTANTE DE IMPOSTOS	PREVISÃO ATUALIZADA (a)	RECEITAS REALIZADAS	
		Até o Bimestre (b)	
<b>1- RECEITA DE IMPOSTOS</b>	<b>882.916,00</b>	<b>815.014,59</b>	
1.1- Receita Resultante do Imposto sobre a Propriedade Predial e Territorial Urbana – IPTU	13.586,00	15.986,32	
1.2- Receita Resultante do Imposto sobre Transmissão Inter Vivos – ITBI	162.415,00	376.080,64	
1.3- Receita Resultante do Imposto sobre Serviços de Qualquer Natureza – ISS	528.598,00	382.480,28	
1.4- Receita Resultante do Imposto de Renda Retido na Fonte – IRRF	178.317,00	40.467,35	
<b>2- RECEITA DE TRANSFERÊNCIAS CONSTITUCIONAIS E LEGAIS</b>	<b>14.380.130,00</b>	<b>18.081.258,14</b>	
<b>2.1- Cota-Parte FPM</b>	<b>9.751.476,00</b>	<b>12.769.776,36</b>	
2.1.1- Parcela referente à CF, art. 159, I, alínea b	8.974.058,00	12.769.776,36	
2.1.2- Parcela referente à CF, art. 159, I, alíneas d e e	777.418,00	0,00	
2.2- Cota-Parte ICMS	4.440.731,00	5.088.158,32	
2.3- Cota-Parte IPI-Exportação	37.759,00	37.798,18	
2.4- Cota-Parte ITR	36.026,00	35.141,10	
2.5- Cota-Parte IPVA	114.138,00	150.384,18	
2.6- Cota-Parte IOF-Ouro	0,00	0,00	
2.7- Compensações Financeiras Provenientes de Impostos e Transferências Constitucionais	0,00	0,00	
<b>3- TOTAL DA RECEITA RESULTANTE DE IMPOSTOS (1 + 2)</b>	<b>15.263.046,00</b>	<b>18.896.272,73</b>	
<b>4- TOTAL DESTINADO AO FUNDEB - 20% DE ((2.1.1) + (2.2) + (2.3) + (2.4) + (2.5))</b>	<b>2.720.542,40</b>	<b>3.413.881,21</b>	
<b>5- VALOR MÍNIMO A SER APLICADO EM MDE ALÉM DO VALOR DESTINADO AO FUNDEB - 5% DE ((2.1.1) + (2.2) + (2.3) + (2.4) + (2.5)) + 25% DE ((1.1) + (1.2) + (1.3) + (1.4) + (2.1.2) + (2.6) + (2.7))</b>	<b>1.095.219,10</b>	<b>1.107.816,55</b>	

FUNDEB			
RECEITAS RECEBIDAS DO FUNDEB NO EXERCÍCIO	PREVISÃO ATUALIZADA (a)	RECEITAS REALIZADAS	
		Até o Bimestre (b)	
<b>6- RECEITAS RECEBIDAS DO FUNDEB</b>	<b>7.689.899,00</b>	<b>10.006.526,84</b>	
<b>6.1- FUNDEB - Impostos e Transferências de Impostos</b>	<b>6.457.572,00</b>	<b>9.237.423,28</b>	
6.1.1- Principal	6.437.099,00	9.180.296,75	
6.1.2- Rendimentos de Aplicação Financeira	20.473,00	57.126,53	
<b>6.2- FUNDEB - Complementação da União - VAAF</b>	<b>1.232.327,00</b>	<b>769.103,56</b>	
6.2.1- Principal	1.232.327,00	769.103,56	
6.2.2- Rendimentos de Aplicação Financeira	0,00	0,00	
<b>6.3- FUNDEB - Complementação da União - VAAT</b>	<b>0,00</b>	<b>0,00</b>	
6.3.1- Principal	0,00	0,00	
6.3.2- Rendimentos de Aplicação Financeira	0,00	0,00	
<b>7- RESULTADO LÍQUIDO DAS TRANSFERÊNCIAS DO FUNDEB (6.1.1 – 4)1</b>	<b>3.716.556,60</b>	<b>5.766.415,54</b>	



ESTADO DA BAHIA  
**MUNICÍPIO DE JUCURUÇU**  
DEMONSTRATIVO DAS RECEITAS E DESPESAS COM MANUTENÇÃO E DESENVOLVIMENTO DO ENSINO - MDE

RREO - ANEXO VIII (LDB, art. 72)

NOVEMBRO-DEZEMBRO/2021

R\$ 1,00

RECURSOS RECEBIDOS EM EXERCÍCIOS ANTERIORES E NÃO UTILIZADOS (SUPERÁVIT)	VALOR
8- TOTAL DOS RECURSOS DE SUPERÁVIT	0,00
8.1- SUPERÁVIT DO EXERCÍCIO IMEDIATAMENTE ANTERIOR	0,00
8.2- SUPERÁVIT RESIDUAL DE OUTROS EXERCÍCIOS	0,00
9- TOTAL DOS RECURSOS DO FUNDEB DISPONÍVEIS PARA UTILIZAÇÃO (6 + 8)	10.006.526,84

DESPESAS COM RECURSOS DO FUNDEB	DOTAÇÃO ATUALIZADA	DESPESAS EMPENHADAS Até o Bimestre	DESPESAS LIQUIDADAS Até o Bimestre	DESPESAS PAGAS Até o Bimestre	INSCRITAS EM RESTOS A PAGAR NÃO PROCESSADOS
	(a)	(b)	(c)	(d)	(e)
<b>10- PROFISSIONAIS DA EDUCAÇÃO BÁSICA</b>	7.065.970,30	7.060.241,31	7.060.241,31	7.060.241,31	
10.1- Educação Infantil	0,00	0,00	0,00	0,00	
10.1.1- Creche	0,00	0,00	0,00	0,00	
10.1.2- Pré-escola	0,00	0,00	0,00	0,00	
10.2- Ensino Fundamental	7.065.970,30	7.060.241,31	7.060.241,31	7.060.241,31	
<b>11- OUTRAS DESPESAS</b>	3.041.998,09	2.755.548,80	2.755.548,80	2.755.548,80	
11.1- Educação Infantil	1.110,00	0,00	0,00	0,00	
11.1.1- Creche	1.110,00	0,00	0,00	0,00	
11.1.2- Pré-escola	0,00	0,00	0,00	0,00	
11.2- Ensino Fundamental	3.040.888,09	2.755.548,80	2.755.548,80	2.755.548,80	
<b>12- TOTAL DAS DESPESAS COM RECURSOS DO FUNDEB (10 + 11)</b>	<b>10.107.968,39</b>	<b>9.815.790,11</b>	<b>9.815.790,11</b>	<b>9.815.790,11</b>	

INDICADORES DO FUNDEB					
DESPESAS CUSTEADAS COM RECEITAS DO FUNDEB RECEBIDAS NO EXERCÍCIO	DESPESAS EMPENHADAS Até o Bimestre	DESPESAS LIQUIDADAS Até o Bimestre	DESPESAS PAGAS Até o Bimestre	INSCRITAS EM RESTOS A PAGAR NÃO PROCESSADOS	INSCRITAS EM RP NÃO PROCESSADOS (SEM DISPONIBILIDADE DE CAIXA)
	(a)	(b)	(c)	(d)	(e)
13- Total das Despesas do FUNDEB com Profissionais da Educação Básica	7.060.241,31	7.060.241,31	7.060.241,31		0,00
14- Total das Despesas custeadas com FUNDEB - Impostos e Transferências de Impostos	9.046.686,55	9.046.686,55	9.046.686,55		0,00
15- Total das Despesas custeadas com FUNDEB - Complementação da União - VAAF	769.103,56	769.103,56	769.103,56		0,00
16- Total das Despesas custeadas com FUNDEB - Complementação da União - VAAT	0,00	0,00	0,00		0,00
17- Total das Despesas custeadas com FUNDEB - Complementação da União - VAAT Aplicadas na Educação Infantil	0,00	0,00	0,00		0,00
18- Total das Despesas custeadas com FUNDEB - Complementação da União - VAAT Aplicadas em Despesa de Capital	0,00	0,00	0,00		0,00



ESTADO DA BAHIA  
**MUNICÍPIO DE JUCURUÇU**  
DEMONSTRATIVO DAS RECEITAS E DESPESAS COM MANUTENÇÃO E DESENVOLVIMENTO DO ENSINO - MDE

RREO - ANEXO VIII (LDB, art. 72)

NOVEMBRO-DEZEMBRO/2021  
R\$ 1,00

INDICADORES - Art. 212-A, inciso XI e § 3º - Constituição Federal	VALOR EXIGIDO	VALOR APLICADO	VALOR CONSIDERADO APÓS DEDUÇÕES	% APLICADO
	(f)	(g)	(h)	(i)
19- Mínimo de 70% do FUNDEB na Remuneração dos Profissionais da Educação Básica	7.004.568,79	7.060.241,31	7.060.241,31	70,55
20 - Percentual de 50% da Complementação da União ao FUNDEB (VAAT) na Educação Infantil	0,00	0,00	0,00	0,00
21- Mínimo de 15% da Complementação da União ao FUNDEB - VAAT em Despesas de Capital	0,00	0,00	0,00	0,00

INDICADOR - Art.25, § 3º - Lei nº 14.113, de 2020 - (Máximo de 10% de Superávit)	VALOR MÁXIMO PERMITIDO	VALOR NÃO APLICADO	VALOR NÃO APLICADO APÓS AJUSTE	% NÃO APLICADO
	(m)	(n)	(o)	(p)
22- Total da Receita Recebida e não Aplicada no Exercício	1.000.652,68	190.736,73	190.736,73	1,90

INDICADOR - Art.25, § 3º - Lei nº 14.113, de 2020 - (Aplicação do Superávit de Exercício Anterior)	VALOR DE SUPERÁVIT PERMITIDO NO EXERCÍCIO ANTERIOR	VALOR NÃO APLICADO NO EXERCÍCIO ANTERIOR	VALOR DE SUPERÁVIT APLICADO ATÉ O PRIMEIRO QUADRIMESTRE	VALOR APLICADO ATÉ O PRIMEIRO QUADRIMESTRE QUE INGERIRÁ O LIMITE CONSTITUCIONAL	VALOR APLICADO APÓS O PRIMEIRO QUADRIMESTRE	VALOR NÃO APLICADO
	(q)	(r)	(s)	(t)	(u)	(v) = (r) - (s) - (t)
23- Total das Despesas custeadas com Superávit do FUNDEB	0,00	0,00	0,00	0,00	0,00	0,00
23.1- Total das Despesas custeadas com FUNDEB - Impostos e Transferências de Impostos	0,00	0,00	0,00	0,00	0,00	0,00
23.2- Total das Despesas custeadas com FUNDEB - Complementação da União (VAAF + VAAT)	0,00	0,00	0,00	0,00	0,00	0,00

DESPESAS COM MANUTENÇÃO E DESENVOLVIMENTO DO ENSINO - MDE - CUSTEADAS COM RECEITA DE IMPOSTOS (EXCETO FUNDEB)						
DESPESAS COM AÇÕES TÍPICAS DE MDE - RECEITAS DE IMPOSTOS - EXCETO FUNDEB (Por Área de Atuação)	DOTAÇÃO ATUALIZADA	DESPESAS EMPENHADAS Até o Bimestre	DESPESAS LIQUIDADAS Até o Bimestre	DESPESAS PAGAS Até o Bimestre	INSCRITAS EM RESTOS A PAGAR NÃO PROCESSADOS	
	(w)	(x)	(y)	(z)	(aa)	
24- EDUCAÇÃO INFANTIL	12.000,00	8.800,00	8.800,00	8.800,00		
24.1- Creche	12.000,00	8.800,00	8.800,00	8.800,00		
24.2- Pré-escola	0,00	0,00	0,00	0,00		
25- ENSINO FUNDAMENTAL	1.788.169,00	1.648.791,43	1.648.203,56	1.644.599,45		
<b>26- TOTAL DAS DESPESAS COM AÇÕES TÍPICAS DE MDE (24 + 25)</b>	<b>1.800.169,00</b>	<b>1.657.591,43</b>	<b>1.657.003,56</b>	<b>1.653.399,45</b>		

APURAÇÃO DAS DESPESAS PARA FINS DE LIMITE MÍNIMO CONSTITUCIONAL	VALOR
27- TOTAL DAS DESPESAS DE MDE CUSTEADAS COM RECURSOS DE IMPOSTOS (FUNDEB E RECEITA DE IMPOSTOS) = (L14(d ou e) + L26(d ou e) + L23.1(f))	10.704.277,98
28 (-) RESULTADO LÍQUIDO DAS TRANSFERÊNCIAS DO FUNDEB = (L7)	5.766.415,54
29 (-) RESTOS A PAGAR NÃO PROCESSADOS INSCRITOS NO EXERCÍCIO SEM DISPONIBILIDADE FINANCEIRA DE RECURSOS DO FUNDEB IMPOSTOS4 = (L14h)	0,00
30 (-) RESTOS A PAGAR NÃO PROCESSADOS INSCRITOS NO EXERCÍCIO SEM DISPONIBILIDADE FINANCEIRA DE RECURSOS DE IMPOSTOS4 e 7	0,00
31 (-) CANCELAMENTO, NO EXERCÍCIO, DE RESTOS A PAGAR INSCRITOS COM DISPONIBILIDADE FINANCEIRA DE RECURSOS DE IMPOSTOS VINCULADOS AO ENSINO = (L34.1 (ac) + L34.2(ac))	0,00
<b>32- TOTAL DAS DESPESAS PARA FINS DE LIMITE (27 - (28 + 29 + 30 + 31))</b>	<b>4.937.862,44</b>



**ESTADO DA BAHIA**  
**MUNICÍPIO DE JUCURUÇU**  
**DEMONSTRATIVO DAS RECEITAS E DESPESAS COM MANUTENÇÃO E DESENVOLVIMENTO DO ENSINO - MDE**

RREO - ANEXO VIII (LDB, art. 72)

NOVEMBRO-DEZEMBRO/2021  
R\$ 1,00

APURAÇÃO DO LIMITE MÍNIMO CONSTITUCIONAL	VALOR EXIGIDO (v)	VALOR APLICADO (w)	% APLICADO (v)
33- APLICAÇÃO EM MDE SOBRE A RECEITA RESULTANTE DE IMPOSTOS	4.724.068,18	4.937.862,44	26,13

RESTOS A PAGAR INSCRITOS EM EXERCÍCIOS ANTERIORES COM DISPONIBILIDADE FINANCEIRA DE RECURSOS DE IMPOSTOS E DO FUNDEB	SALDO INICIAL (z)	RP LIQUIDADOS (aa)	RP PAGOS (ab)	RP CANCELADOS (ac)	SALDO FINAL (ad) = (z) - (ab) - (ac)
34- RESTOS A PAGAR DE DESPESAS COM MDE	0,00	0,00	0,00	0,00	0,00
34.1 - Executadas com Recursos de Impostos e Transferências de Impostos	0,00	0,00	0,00	0,00	0,00
34.2 - Executadas com Recursos do FUNDEB - Impostos	0,00	0,00	0,00	0,00	0,00
34.3 - Executadas com Recursos do FUNDEB - Complementação da União (VAAT + VAAF)	0,00	0,00	0,00	0,00	0,00

RECEITAS ADICIONAIS PARA FINANCIAMENTO DO ENSINO	PREVISÃO ATUALIZADA (a)	RECEITAS REALIZADAS Até o Bimestre	
		(b)	(c)
35- RECEITA DE TRANSFERÊNCIAS DO FNDE (INCLUINDO RENDIMENTOS DE APLICAÇÃO FINANCEIRA)	891.851,00		327.778,56
35.1- Salário-Educação	305.637,00		94.865,98
35.2- PDDE	9.110,00		6.480,00
35.3- PNAE	279.776,00		184.525,00
35.4 - PNATE	46.535,00		48.435,52
35.5- Outras Transferências do FNDE	250.793,00		3.472,06
36- RECEITA DE TRANSFERÊNCIAS DE CONVÊNIOS	335.000,00		615.076,56
37- RECEITA DE ROYALTIES DESTINADOS À EDUCAÇÃO	0,00		0,00
38- RECEITA DE OPERAÇÕES DE CRÉDITO VINCULADAS À EDUCAÇÃO	0,00		0,00
39- OUTRAS RECEITAS PARA FINANCIAMENTO DO ENSINO	0,00		0,00
40- TOTAL DAS RECEITAS ADICIONAIS PARA FINANCIAMENTO DO ENSINO = (35 + 36 + 37 +38 + 39 )	1.226.851,00		942.855,12

OUTRAS DESPESAS COM EDUCAÇÃO (Por Área de Atuação)	DOTAÇÃO ATUALIZADA (e)	DESPESAS EMPENHADAS Até o Bimestre (f)	DESPESAS LIQUIDADAS Até o Bimestre (g)	DESPESAS PAGAS Até o Bimestre (h)	INSCRITAS EM RESTOS A PAGAR NÃO PROCESSADOS (i)
41- EDUCAÇÃO INFANTIL	3.500,00	0,00	0,00	0,00	0,00
41.1- Creche	3.500,00	0,00	0,00	0,00	0,00
41.2- Pré-escola	0,00	0,00	0,00	0,00	0,00
42- ENSINO FUNDAMENTAL	1.479.677,60	1.458.001,11	1.458.001,11	1.458.001,11	0,00
43- ENSINO MÉDIO	0,00	0,00	0,00	0,00	0,00
44- ENSINO SUPERIOR	0,00	0,00	0,00	0,00	0,00
45- ENSINO PROFISSIONAL NÃO INTEGRADO AO ENSINO REGULAR	0,00	0,00	0,00	0,00	0,00
46- TOTAL DAS OUTRAS DESPESAS COM EDUCAÇÃO (41 + 42 + 43 + 44 + 45)	1.483.177,60	1.458.001,11	1.458.001,11	1.458.001,11	0,00




ESTADO DA BAHIA  
**MUNICÍPIO DE JUCURUÇU**  
DEMONSTRATIVO DAS RECEITAS E DESPESAS COM MANUTENÇÃO E DESENVOLVIMENTO DO ENSINO - MDE

RREO - ANEXO VIII (LDB, art. 72)


NOVEMBRO-DEZEMBRO/2021  
R\$ 1,00

TOTAL GERAL DAS DESPESAS COM EDUCAÇÃO	DOTAÇÃO ATUALIZADA (c)	DESPESAS EMPENHADAS	DESPESAS LIQUIDADAS	DESPESAS PAGAS	INSCRITAS EM RESTOS A PAGAR NÃO PROCESSADOS (e)
		Até o Bimestre (d)	Até o Bimestre (e)	Até o Bimestre (f)	
<b>47- TOTAL GERAL DAS DESPESAS COM EDUCAÇÃO (12 + 26 + 46)</b>	<b>13.391.314,99</b>	<b>12.931.382,65</b>	<b>12.930.794,78</b>	<b>12.927.190,67</b>	
<b>47.1- Despesas Correntes</b>	<b>9.872.020,99</b>	<b>9.444.669,30</b>	<b>9.444.081,43</b>	<b>9.440.477,32</b>	
47.1.1- Pessoal Ativo	8.820.476,30	8.551.726,61	8.551.726,61	8.551.726,61	
47.1.2- Pessoal Inativo	0,00	0,00	0,00	0,00	
47.1.3-Transferências às instituições comunitárias, confessionais ou filantrópicas sem fins lucrativos	3.000,00	0,00	0,00	0,00	
47.1.4- Outras Despesas Correntes	1.048.544,69	892.942,69	892.354,82	888.750,71	
<b>47.2- Despesas de Capital</b>	<b>3.519.294,00</b>	<b>3.486.713,35</b>	<b>3.486.713,35</b>	<b>3.486.713,35</b>	
47.2.1- Transferências às instituições comunitárias, confessionais ou filantrópicas sem fins lucrativos	0,00	0,00	0,00	0,00	
47.2.2- Outras Despesas de capital	3.519.294,00	3.486.713,35	3.486.713,35	3.486.713,35	

CONTROLE DA DISPONIBILIDADE FINANCEIRA E CONCILIAÇÃO BANCÁRIA	FINDEF (a)	SALÁRIO EDUCAÇÃO (b)
48- DISPONIBILIDADE FINANCEIRA EM 31 DE DEZEMBRO DE 2020	235.731,23	33.495,61
49- (+) INGRESSO DE RECURSOS ATÉ O BIMESTRE (orçamentário)	10.006.526,84	84.865,98
50- (-) PAGAMENTOS EFETUADOS ATÉ O BIMESTRE (orçamentário e restos a pagar)	9.815.790,11	41.230,45
51- (=) DISPONIBILIDADE FINANCEIRA ATÉ O BIMESTRE	426.467,96	77.131,14
52- (+) AJUSTES POSITIVOS (RETENÇÕES E OUTROS VALORES EXTRAORÇAMENTÁRIOS)	894.838,14	0,00
53- (-) AJUSTES NEGATIVOS (OUTROS VALORES EXTRAORÇAMENTÁRIOS)	886.534,82	0,00
54- (=) SALDO FINANCEIRO CONCILIADO (Saldo Bancário)	434.771,28	77.131,14

  
ARIVALDO DE ALMEIDA COSTA  
PREFEITO Mat.45

  
GREG PEREIRA BARBOSA  
SECRETÁRIO DE FINANÇAS Mat.1049

  
LUCIDARLE PRADO CAIRÉS DE ALMEIDA  
CONTADOR RESPONSÁVEL CRC.017798/0



**ESTADO DA BAHIA**  
**MUNICÍPIO DE JUCURUÇU**

RREO – ANEXO 9 (LRF, art.53, § 1º, inciso I)

**Demonstrativo das Receitas de Operações de Crédito e Despesas de Capital**

**ANUAL/2021**

RECEITAS	PREVISÃO ATUALIZADA (a)	RECEITAS REALIZADAS (b)	SALDO NÃO REALIZADO (c)=(a)-(b)
RECEITAS DE OPERAÇÕES DE CRÉDITO (I)	50.000,00	0,00	50.000,00
<b>DESPESAS</b>			
DESPESAS	DOTAÇÃO ATUALIZADA (d)	DESPESAS EMPENHADAS (e)	SALDO NÃO EXECUTADO (f) = (d - e)
DESPESAS DE CAPITAL	5.203.640,50	4.736.912,19	466.728,31
Investimentos	4.849.627,00	4.382.898,69	466.728,31
Inversões Financeiras	0,00	0,00	0,00
Amortização da Dívida	354.013,50	354.013,50	0,00
(-) Incentivos Fiscais a Contribuinte	0,00	0,00	0,00
(-) Incentivos Fiscais a Contribuinte por Instituições Financeiras	0,00	0,00	0,00
DESPESA DE CAPITAL LÍQUIDA (II)	5.203.640,50	4.736.912,19	466.728,31
<b>RESULTADO PARA APURAÇÃO DA REGRA DE OURO (III) = (II - I)</b>	<b>5.153.640,50 (d - a)</b>	<b>4.736.912,19 (e - b)</b>	<b>416.728,31 (f - c)</b>

ARIVALDO DE ALMEIDA COSTA  
PREFEITO Mat.45

GREG PEREIRA BARBOSA  
SECRETÁRIO DE FINANÇAS Mat.1049

LUCIDARLE PRADO CAIRES DE ALMEIDA  
CONTADOR RESPONSÁVEL CRC.017798/O



**ESTADO DA BAHIA**  
**MUNICÍPIO DE JUCURUÇU**  
Demonstrativo da Projeção Atuarial do Regime Próprio de Previdência dos Servidores

RREO – ANEXO 10 (LRF, art. 53, § 1º, inciso II)

ANUAL/2021

RREO - ANEXO 10 (LRF, art. 53, § 1º, inciso II)

PLANO PREVIDENCIÁRIO				
EXERCÍCIO	RECEITAS PREVIDENCIÁRIAS (a)	DESPESAS PREVIDENCIÁRIAS (b)	RESULTADO PREVIDENCIÁRIO (c)=(a)-(b)	SALDO FINANCEIRO DO EXERCÍCIO (d) = ("d" exerc. Anterior) + (c)
0,00	0,00	0,00	0,00	0,00

PLANO FINANCEIRO				
EXERCÍCIO	RECEITAS PREVIDENCIÁRIAS (a)	DESPESAS PREVIDENCIÁRIAS (b)	RESULTADO PREVIDENCIÁRIO (c)=(a)-(b)	SALDO FINANCEIRO DO EXERCÍCIO (d) = ("d" exerc. Anterior) + (c)
0,00	0,00	0,00	0,00	0,00

ARIVALDO DE ALMEIDA COSTA  
PREFEITO Mat.45

GREG PEREIRA BARBOSA  
SECRETÁRIO DE FINANÇAS Mat.1049

LUCIDARLE PRADO CAIRES DE ALMEIDA  
CONTADOR RESPONSÁVEL CRC.017798/O





ESTADO DA BAHIA  
**MUNICÍPIO DE JUCURUÇU**  
Demonstrativo das Receitas de Alienação de Ativos e Aplicação de Recursos

RREO – ANEXO 11 (LRF, art. 53, § 1º, inciso III)

ANUAL/2021


RECEITAS	PREVISÃO ATUALIZADA (a)	RECEITAS REALIZADAS (b)	SALDO A REALIZAR (c)=(a)-(b)	
RECEITAS DE ALIENAÇÃO DE ATIVOS (I)	15.000,00	0,00	15.000,00	
Receita de Alienação de Bens Móveis	5.000,00	0,00	5.000,00	
Receita de Alienação de Bens Imóveis	10.000,00	0,00	10.000,00	
Receita de Alienação de Bens Intangíveis	0,00	0,00	0,00	
Receita de Rendimentos de Aplicações Financeiras	0,00	0,00	0,00	


DESPESAS	DOTAÇÃO ATUALIZADA (d)	DESPESAS EMPENHADAS (e)	DESPESAS LIQUIDADAS	DESPESAS PAGAS (f)	DESPESAS INSCRITAS EM RESTOS A PAGAR NÃO PROCESSADOS	PAGAMENTO DE RESTOS A PAGAR (g)	SALDO (h) = (d - e)
APLICAÇÃO DOS RECURSOS DA ALIENAÇÃO DE ATIVOS (II)	1,00	0,00	0,00	0,00	0,00	0,00	1,00
Despesas de Capital	1,00	0,00	0,00	0,00	0,00	0,00	1,00
Investimentos	1,00	0,00	0,00	0,00	0,00	0,00	1,00
Inversões Financeiras	0,00	0,00	0,00	0,00	0,00	0,00	0,00
Amortização da Dívida	0,00	0,00	0,00	0,00	0,00	0,00	0,00
Despesas Correntes dos Regimes de Previdência	0,00	0,00	0,00	0,00	0,00	0,00	0,00
Regime Próprio dos Servidores Públicos	0,00	0,00	0,00	0,00	0,00	0,00	0,00

SALDO FINANCEIRO A APLICAR	2020 (i)	2021 (j) = (Ib - (IIf+ IIg))	SALDO ATUAL (k) = (IIIi + IIIj)
VALOR(III)	0,00	0,00	0,00

  
ARIVALDO DE ALMEIDA COSTA  
PREFEITO Mat.45

  
GREG PEREIRA BARBOSA  
SECRETÁRIO DE FINANÇAS Mat.1049

  
LUCIDARLE PRADO CAIRES DE ALMEIDA  
CONTADOR RESPONSÁVEL CRC.017798/O



ESTADO DA BAHIA  
**MUNICÍPIO DE JUCURUÇU**  
DEMONSTRATIVO DAS RECEITAS E DESPESAS COM AÇÕES E SERVIÇOS PÚBLICOS DE SAÚDE

RREO - ANEXO XII (LC 141/2012, art. 35)

NOVEMBRO-DEZEMBRO/2021

R\$ 1,00

RECEITAS RESULTANTES DE IMPOSTOS E TRANSFERÊNCIAS CONSTITUCIONAIS E LEGAIS	PREVISÃO INICIAL	PREVISÃO ATUALIZADA (a)	RECEITAS REALIZADAS	
			Até o Bimestre (b)	% (b/a) x 100
<b>RECEITA DE IMPOSTOS (I)</b>	<b>879.916,00</b>	<b>879.916,00</b>	<b>815.014,59</b>	<b>92,62%</b>
<b>Receita Resultante do Imposto Predial e Territorial Urbano - IPTU</b>	<b>13.586,00</b>	<b>13.586,00</b>	<b>15.986,32</b>	<b>117,66%</b>
IPTU	12.086,00	12.086,00	5.281,42	43,69%
Multas, Juros de Mora, Dívida Ativa e Outros Encargos do IPTU	1.500,00	1.500,00	10.704,90	713,66%
<b>Receita Resultante do Imposto sobre Transmissão Inter Vivos - ITBI</b>	<b>162.415,00</b>	<b>162.415,00</b>	<b>376.080,64</b>	<b>231,55%</b>
ITBI	160.915,00	160.915,00	376.080,64	233,71%
Multas, Juros de Mora, Dívida Ativa e Outros Encargos do ITBI	1.500,00	1.500,00	0,00	0,00%
<b>Receita Resultante do Imposto sobre Serviços de Qualquer Natureza - ISS</b>	<b>528.598,00</b>	<b>528.598,00</b>	<b>382.448,72</b>	<b>72,35%</b>
ISS	527.098,00	527.098,00	382.448,72	72,55%
Multas, Juros de Mora, Dívida Ativa e Outros Encargos do ISS	1.500,00	1.500,00	31,56	2,10%
Receita Resultante do Imposto sobre a Renda e Proventos de Qualquer Natureza Retido na Fonte - IRRF	175.317,00	175.317,00	40.467,35	23,08%
<b>RECEITA DE TRANSFERÊNCIAS CONSTITUCIONAIS E LEGAIS (II)</b>	<b>13.616.751,00</b>	<b>13.616.751,00</b>	<b>18.081.258,14</b>	<b>132,78%</b>
Cota-Parte FPM	8.974.058,00	8.974.058,00	12.769.776,36	142,29%
Cota-Parte ITR	36.026,00	36.026,00	35.141,10	97,54%
Cota-Parte IPVA	114.138,00	114.138,00	150.384,18	131,75%
Cota-Parte ICMS	4.440.731,00	4.440.731,00	5.088.158,32	114,57%
Cota-Parte IPI-Exportação	37.759,00	37.759,00	37.798,18	100,10%
Compensações Financeiras Provenientes de Impostos e Transferências Constitucionais	0,00	0,00	0,00	0,00%
Desoneração ICMS (LC 87/96)	14.039,00	14.039,00	0,00	0,00%
Outras	0,00	0,00	0,00	0,00%
<b>TOTAL DAS RECEITAS RESULTANTES DE IMPOSTOS E TRANSFERÊNCIAS CONSTITUCIONAIS E LEGAIS - (III) = (I) + (II)</b>	<b>14.496.667,00</b>	<b>14.496.667,00</b>	<b>18.896.272,73</b>	<b>130,34%</b>



ESTADO DA BAHIA  
**MUNICÍPIO DE JUCURUÇU**  
DEMONSTRATIVO DAS RECEITAS E DESPESAS COM AÇÕES E SERVIÇOS PÚBLICOS DE SAÚDE

RREO - ANEXO XII (LC 141/2012, art. 35)

NOVEMBRO-DEZEMBRO/2021

R\$ 1,00

DESPESAS COM AÇÕES E SERVIÇOS PÚBLICOS DE SAÚDE (ASPS) – POR SUBFUNÇÃO E CATEGORIA ECONÔMICA	DOTAÇÃO INICIAL	DOTAÇÃO ATUALIZADA (c)	DESPESAS EMPENHADAS		DESPESAS LIQUIDADAS		DESPESAS PAGAS		Inscritas em RP não Processados (g)
			Até o bimestre (d)	% (d/c)	Até o bimestre (e)	% (e/c)	Até o bimestre (f)	% (f/c)	
<b>ATENÇÃO BÁSICA (IV)</b>	<b>533.770,89</b>	<b>688.571,89</b>	<b>504.077,80</b>	<b>73,20%</b>	<b>504.077,80</b>	<b>73,20%</b>	<b>501.227,80</b>	<b>72,79%</b>	<b>0,00</b>
Despesas Correntes	480.270,89	442.271,89	315.975,55	71,44%	315.975,55	71,44%	313.125,55	70,79	0,00
Despesas de Capital	53.500,00	246.300,00	188.102,25	76,37%	188.102,25	76,37%	188.102,25	76,37	0,00
<b>ASSISTÊNCIA HOSPITALAR E AMBULATORIAL (V)</b>	<b>14.210,00</b>	<b>14.210,00</b>	<b>0,00</b>	<b>0,00%</b>	<b>0,00</b>	<b>0,00%</b>	<b>0,00</b>	<b>0,00</b>	<b>0,00</b>
Despesas Correntes	8.710,00	8.710,00	0,00	0,00%	0,00	0,00%	0,00	0,00	0,00
Despesas de Capital	5.500,00	5.500,00	0,00	0,00%	0,00	0,00%	0,00	0,00	0,00
<b>SUPORTE PROFILÁTICO E TERAPÊUTICO (VI)</b>	<b>0,00</b>	<b>0,00</b>	<b>0,00</b>	<b>0,00%</b>	<b>0,00</b>	<b>0,00%</b>	<b>0,00</b>	<b>0,00</b>	<b>0,00</b>
Despesas Correntes	0,00	0,00	0,00	0,00%	0,00	0,00%	0,00	0,00	0,00
Despesas de Capital	0,00	0,00	0,00	0,00%	0,00	0,00%	0,00	0,00	0,00
<b>VIGILÂNCIA SANITÁRIA (VII)</b>	<b>2.000,00</b>	<b>1.500,00</b>	<b>0,00</b>	<b>0,00%</b>	<b>0,00</b>	<b>0,00%</b>	<b>0,00</b>	<b>0,00</b>	<b>0,00</b>
Despesas Correntes	1.500,00	1.000,00	0,00	0,00%	0,00	0,00%	0,00	0,00	0,00
Despesas de Capital	500,00	500,00	0,00	0,00%	0,00	0,00%	0,00	0,00	0,00
<b>VIGILÂNCIA EPIDEMIOLÓGICA (VIII)</b>	<b>12.000,00</b>	<b>9.000,00</b>	<b>0,00</b>	<b>0,00%</b>	<b>0,00</b>	<b>0,00%</b>	<b>0,00</b>	<b>0,00</b>	<b>0,00</b>
Despesas Correntes	7.500,00	7.500,00	0,00	0,00%	0,00	0,00%	0,00	0,00	0,00
Despesas de Capital	4.500,00	1.500,00	0,00	0,00%	0,00	0,00%	0,00	0,00	0,00
<b>ALIMENTAÇÃO E NUTRIÇÃO (IX)</b>	<b>2.000,00</b>	<b>2.000,00</b>	<b>0,00</b>	<b>0,00%</b>	<b>0,00</b>	<b>0,00%</b>	<b>0,00</b>	<b>0,00</b>	<b>0,00</b>
Despesas Correntes	1.500,00	1.500,00	0,00	0,00%	0,00	0,00%	0,00	0,00	0,00
Despesas de Capital	500,00	500,00	0,00	0,00%	0,00	0,00%	0,00	0,00	0,00
<b>OUTRAS SUBFUNÇÕES (X)</b>	<b>2.032.505,00</b>	<b>3.684.482,00</b>	<b>3.244.897,24</b>	<b>88,06%</b>	<b>3.231.046,13</b>	<b>87,69%</b>	<b>3.199.658,31</b>	<b>86,84</b>	<b>13.851,11</b>
Despesas Correntes	2.020.505,00	3.429.482,00	3.000.897,24	87,50%	2.987.046,13	87,09%	2.955.658,31	86,18	13.851,11
Despesas de Capital	12.000,00	255.000,00	244.000,00	95,68%	244.000,00	95,68%	244.000,00	95,68	0,00
<b>TOTAL (XI) = (IV + V + VI + VII + VIII + IX + X)</b>	<b>2.596.485,89</b>	<b>4.399.763,89</b>	<b>3.748.975,04</b>	<b>85,20%</b>	<b>3.735.123,93</b>	<b>84,89%</b>	<b>3.700.886,11</b>	<b>84,11</b>	<b>13.851,11</b>

APURAÇÃO DO CUMPRIMENTO DO LIMITE MÍNIMO PARA APLICAÇÃO EM ASPS	DESPESAS EMPENHADAS (d)	DESPESAS LIQUIDADAS (e)	DESPESAS PAGAS (f)
Total das Despesas com ASPS (XII) = (XI)	3.748.975,04	3.735.123,93	3.700.886,11
(-) Restos a Pagar Não Processados Inscritos Indevidamente no Exercício sem Disponibilidade Financeira (XIII)	0,00	0,00	0,00
(-) Despesas Custeadas com Recursos Vinculados à Parcela do Percentual Mínimo que não foi Aplicada em Exercícios Anteriores (XIV)	0,00	0,00	0,00
(-) Despesas Custeadas com Disponibilidade de Caixa Vinculada aos Restos a Pagar Cancelados (XV)	0,00	0,00	0,00
<b>(=) VALOR APLICADO EM ASPS (XVI) = (XII - XIII - XIV - XV)</b>	<b>3.748.975,04</b>	<b>3.735.123,93</b>	<b>3.700.886,11</b>
Despesa Mínima a ser Aplicada em ASPS (XVII) = (III) x 15% (LC 141/2012)	0,00	2.834.440,91	0,00
Despesa Mínima a ser Aplicada em ASPS (XVII) = (III) x 15% (Lei Orgânica Municipal)	0,00	2.834.440,91	0,00
Diferença entre o Valor Aplicado e a Despesa Mínima a ser Aplicada (XVIII) = (XVI) (d ou e) - (XVII)	914.534,13	900.683,02	0,00
Limite não Cumprido (XIX) = (XVIII)			0,00
<b>PERCENTUAL DA RECEITA DE IMPOSTOS E TRANSFERÊNCIAS CONSTITUCIONAIS E LEGAIS APLICADO EM ASPS (XVI / III)*100 (mínimo de 15% conforme LC nº 141/2012 ou % da Lei Orgânica Municipal)</b>	<b>19,83</b>	<b>19,76</b>	<b>0,00</b>



ESTADO DA BAHIA  
**MUNICÍPIO DE JUCURUÇU**  
DEMONSTRATIVO DAS RECEITAS E DESPESAS COM AÇÕES E SERVIÇOS PÚBLICOS DE SAÚDE

RREO - ANEXO XII (LC 141/2012, art. 35)

NOVEMBRO-DEZEMBRO/2021

R\$ 1,00

CONTROLE DO VALOR REFERENTE AO PERCENTUAL MÍNIMO NÃO CUMPRIDO EM EXERCÍCIOS ANTERIORES PARA FINS DE APLICAÇÃO DOS RECURSOS VINCULADOS CONFORME ARTIGOS 25 E 26 DA LC 141/2012	LIMITE NÃO CUMPRIDO				
	Saldo Inicial (no exercício atual)	Despesas Custeadas no Exercício de Referência			Saldo Final (não aplicado)
		DESPESAS EMPENHADAS	DESPESAS LIQUIDADAS	DESPESAS PAGAS	
	(h)	(i)	(j)	(k)	(l) = (h - (i ou j))
Diferença de limite não cumprido em 2021	0,00	0,00	0,00	0,00	0,00
Diferença de limite não cumprido em 2020	0,00	0,00	0,00	0,00	0,00
Diferença de limite não cumprido em Exercícios Anteriores	0,00	0,00	0,00	0,00	0,00
<b>TOTAL DA DIFERENÇA DE LIMITE NÃO CUMPRIDO EM EXERCÍCIOS ANTERIORES (XX)</b>	<b>0,00</b>	<b>0,00</b>	<b>0,00</b>	<b>0,00</b>	<b>0,00</b>

EXECUÇÃO DE RESTOS A PAGAR									
EXERCÍCIO DO EMPENHO	Valor Mínimo para aplicação em ASPS	Valor aplicado em ASPS no exercício	Valor aplicado além do limite mínimo	RPNP Inscritos Indevidamente no Exercício sem Disponibilidade Financeira	Valor inscrito em RP considerado no Limite	Total de RP pagos	Total de RP a pagar	Total de RP cancelados ou prescritos	Diferença entre o valor aplicado além do limite e o total de RP cancelados
	(m)	(n)	(o) = (n - m), se < 0, então (o) = 0	q = (XIII)d	(r) = (p - (o + q)) se < 0, então (r) = 0	(s)	(t)	(u)	(v) = ((o + q) - u)
Empenhos de 2021	2.834.440,91	3.735.123,93	900.683,02	900.683,02	0,00	0,00	0,00	0,00	0,00
Empenhos de 2020	0,00	0,00	0,00	0,00	0,00	0,00	0,00	0,00	0,00
Empenhos de 2019	0,00	0,00	0,00	0,00	0,00	0,00	0,00	0,00	0,00
Empenhos de 2018	0,00	0,00	0,00	0,00	0,00	0,00	0,00	0,00	0,00
Empenhos de 2017	0,00	0,00	0,00	0,00	0,00	0,00	0,00	0,00	0,00
<b>TOTAL DOS RESTOS A PAGAR CANCELADOS OU PRESCRITOS ATÉ O FINAL DO EXERCÍCIO ATUAL QUE AFETARAM O CUMPRIMENTO DO LIMITE (XXI)</b>									<b>0,00</b>
<b>TOTAL DOS RESTOS A PAGAR CANCELADOS OU PRESCRITOS ATÉ O FINAL DO EXERCÍCIO ANTERIOR QUE AFETARAM O CUMPRIMENTO DO LIMITE (XXII)</b>									<b>0,00</b>
<b>TOTAL DOS RESTOS A PAGAR CANCELADOS OU PRESCRITOS NO EXERCÍCIO ATUAL QUE AFETARAM O CUMPRIMENTO DO LIMITE (XXIII) = (XXI - XXII) (Artigo 24 § 1º e 2º da LC 141/2012)</b>									<b>0,00</b>

CONTROLE DE RESTOS A PAGAR CANCELADOS OU PRESCRITOS CONSIDERADOS PARA FINS DE APLICAÇÃO DA DISPONIBILIDADE DE CAIXA CONFORME ARTIGO 24§ 1º e 2º DA LC 141/2012	RESTOS A PAGAR CANCELADOS OU PRESCRITOS				
	Saldo Inicial	Despesas Custeadas no Exercício de Referência			Saldo Final (não aplicado)
		DESPESAS EMPENHADAS	DESPESAS LIQUIDADAS	DESPESAS PAGAS	
	(w)	(x)	(y)	(z)	(aa) = (w - (x ou y))
Restos a pagar cancelados ou prescritos em 2021 a serem compensados (XXIV)	0,00	0,00	0,00	0,00	0,00
Restos a pagar cancelados ou prescritos em 2020 a serem compensados (XXV)	0,00	0,00	0,00	0,00	0,00
Restos a pagar cancelados ou prescritos em exercícios anteriores a serem compensados (XXVI)	0,00	0,00	0,00	0,00	0,00
<b>TOTAL DE RESTOS A PAGAR CANCELADOS OU PRESCRITOS A COMPENSAR (XXVII)</b>	<b>0,00</b>	<b>0,00</b>	<b>0,00</b>	<b>0,00</b>	<b>0,00</b>



ESTADO DA BAHIA  
**MUNICÍPIO DE JUCURUÇU**  
DEMONSTRATIVO DAS RECEITAS E DESPESAS COM AÇÕES E SERVIÇOS PÚBLICOS DE SAÚDE

RREO - ANEXO XII (LC 141/2012, art. 35)

NOVEMBRO-DEZEMBRO/2021

R\$ 1,00

RECEITAS ADICIONAIS PARA O FINANCIAMENTO DA SAÚDE NÃO COMPUTADAS NO CÁLCULO DO MÍNIMO	PREVISÃO INICIAL	PREVISÃO ATUALIZADA (a)	RECEITAS REALIZADAS	
			Até o Bimestre (b)	% (b/a) x 100
<b>RECEITAS DE TRANSFERÊNCIAS PARA A SAÚDE (XXVIII)</b>	<b>2.403.750,00</b>	<b>2.403.750,00</b>	<b>3.752.497,87</b>	<b>156,11</b>
Provenientes da União	2.392.750,00	2.392.750,00	3.570.363,36	149,21
Provenientes dos Estados	11.000,00	11.000,00	182.134,51	1655,76
Proveniente de outros Municípios	0,00	0,00	0,00	0,00
RECEITA DE OPERAÇÕES DE CRÉDITO INTERNAS E EXTERNAS VINCULADAS A SAÚDE (XXIX)	0,00	0,00	0,00	0,00
OUTRAS RECEITAS (XXX)	304.754,00	304.754,00	32.601,61	10,69
<b>TOTAL DE RECEITAS ADICIONAIS PARA FINANCIAMENTO DA SAÚDE (XXXI) = (XXVIII + XXIX + XXX)</b>	<b>2.708.504,00</b>	<b>2.708.504,00</b>	<b>3.785.099,48</b>	<b>139,74</b>

DESPESAS COM SAÚDE POR SUBFUNÇÕES E CATEGORIA ECONÔMICA NÃO COMPUTADAS NO CÁLCULO DO MÍNIMO	DOTAÇÃO INICIAL	DOTAÇÃO ATUALIZADA (c)	DESPESAS EMPENHADAS		DESPESAS LIQUIDADAS		DESPESAS PAGAS		Inscritas em RP não Processados (g)
			Até o bimestre (d)	% (d/c)	Até o bimestre (e)	% (e/c)	Até o bimestre (f)	% (f/c)	
<b>ATENÇÃO BÁSICA (XXXII)</b>	<b>2.515.677,00</b>	<b>2.262.815,79</b>	<b>1.876.748,44</b>	<b>82,93%</b>	<b>1.876.748,44</b>	<b>82,93%</b>	<b>1.876.748,44</b>	<b>82,93%</b>	<b>0,00</b>
Despesas Correntes	2.231.630,00	2.116.313,79	1.741.749,04	82,30%	1.741.749,04	82,30%	1.741.749,04	82,30%	0,00
Despesas de Capital	283.847,00	146.502,00	134.999,40	92,14%	134.999,40	92,14%	134.999,40	92,14%	0,00
<b>ASSISTÊNCIA HOSPITALAR E AMBULATORIAL (XXXIII)</b>	<b>49.210,00</b>	<b>24.210,00</b>	<b>0,00</b>	<b>0,00%</b>	<b>0,00</b>	<b>0,00%</b>	<b>0,00</b>	<b>0,00%</b>	<b>0,00</b>
Despesas Correntes	41.210,00	16.210,00	0,00	0,00%	0,00	0,00%	0,00	0,00%	0,00
Despesas de Capital	8.000,00	8.000,00	0,00	0,00%	0,00	0,00%	0,00	0,00%	0,00
<b>SUPORTE PROFILÁTICO E TERAPÊUTICO (XXXIV)</b>	<b>0,00</b>	<b>0,00</b>	<b>0,00</b>	<b>0,00%</b>	<b>0,00</b>	<b>0,00%</b>	<b>0,00</b>	<b>0,00%</b>	<b>0,00</b>
Despesas Correntes	0,00	0,00	0,00	0,00%	0,00	0,00%	0,00	0,00%	0,00
Despesas de Capital	0,00	0,00	0,00	0,00%	0,00	0,00%	0,00	0,00%	0,00
<b>VIGILÂNCIA SANITÁRIA (XXXV)</b>	<b>68.000,00</b>	<b>4.000,00</b>	<b>0,00</b>	<b>0,00%</b>	<b>0,00</b>	<b>0,00%</b>	<b>0,00</b>	<b>0,00%</b>	<b>0,00</b>
Despesas Correntes	66.000,00	2.000,00	0,00	0,00%	0,00	0,00%	0,00	0,00%	0,00
Despesas de Capital	2.000,00	2.000,00	0,00	0,00%	0,00	0,00%	0,00	0,00%	0,00
<b>VIGILÂNCIA EPIDEMIOLÓGICA (XXXVI)</b>	<b>190.000,00</b>	<b>10.002,00</b>	<b>0,00</b>	<b>0,00%</b>	<b>0,00</b>	<b>0,00%</b>	<b>0,00</b>	<b>0,00%</b>	<b>0,00</b>
Despesas Correntes	136.500,00	6.502,00	0,00	0,00%	0,00	0,00%	0,00	0,00%	0,00
Despesas de Capital	53.500,00	3.500,00	0,00	0,00%	0,00	0,00%	0,00	0,00%	0,00
<b>ALIMENTAÇÃO E NUTRIÇÃO (XXXVII)</b>	<b>0,00</b>	<b>0,00</b>	<b>0,00</b>	<b>0,00%</b>	<b>0,00</b>	<b>0,00%</b>	<b>0,00</b>	<b>0,00%</b>	<b>0,00</b>
Despesas Correntes	0,00	0,00	0,00	0,00%	0,00	0,00%	0,00	0,00%	0,00
Despesas de Capital	0,00	0,00	0,00	0,00%	0,00	0,00%	0,00	0,00%	0,00
<b>OUTRAS SUBFUNÇÕES (XXXVIII)</b>	<b>16.000,00</b>	<b>13.000,00</b>	<b>10.770,00</b>	<b>82,84%</b>	<b>10.770,00</b>	<b>82,84%</b>	<b>10.770,00</b>	<b>82,84%</b>	<b>0,00</b>
Despesas Correntes	10.000,00	13.000,00	10.770,00	82,84%	10.770,00	82,84%	10.770,00	82,84%	0,00
Despesas de Capital	6.000,00	0,00	0,00	0,00%	0,00	0,00%	0,00	0,00%	0,00
<b>TOTAL DAS DESPESAS NÃO COMPUTADAS NO CÁLCULO DO MÍNIMO (XXXIX) = (XXXII + XXXIII + XXXIV + XXXV + XXXVI + XXXVII + XXXVIII)</b>	<b>2.838.887,00</b>	<b>2.314.027,79</b>	<b>1.887.518,44</b>	<b>81,56%</b>	<b>1.887.518,44</b>	<b>81,56%</b>	<b>1.887.518,44</b>	<b>81,56%</b>	<b>0,00</b>



ESTADO DA BAHIA  
**MUNICÍPIO DE JUCURUÇU**  
DEMONSTRATIVO DAS RECEITAS E DESPESAS COM AÇÕES E SERVIÇOS PÚBLICOS DE SAÚDE

RREO - ANEXO XII (LC 141/2012, art. 35)


NOVEMBRO-DEZEMBRO/2021

R\$ 1,00

DESPESAS TOTAIS COM SAÚDE EXECUTADAS COM COM RECURSOS PRÓPRIOS E COM RECURSOS TRANSFERIDOS DE OUTROS ENTES	DOTAÇÃO INICIAL	DOTAÇÃO ATUALIZADA (c)	DESPESAS EMPENHADAS		DESPESAS LIQUIDADAS		DESPESAS PAGAS		Inscritas em RP não Processados (g)
			Até o bimestre (d)	% (d/c)	Até o bimestre (e)	% (e/c)	Até o bimestre (f)	% (f/c)	
ATENÇÃO BÁSICA (XL) = (IV + XXXII)	3.049.447,89	2.951.387,68	2.380.826,24	80,66%	2.380.826,24	80,66%	2.377.976,24	80,57%	0,00
ASSISTÊNCIA HOSPITALAR E AMBULATORIAL (XLI) = (V + XXXIII)	63.420,00	38.420,00	0,00	0,00%	0,00	0,00%	0,00	0,00%	0,00
SUPORTE PROFILÁTICO E TERAPÊUTICO (XLII) = (VI + XXXIV)	0,00	0,00	0,00	0,00%	0,00	0,00%	0,00	0,00%	0,00
VIGILÂNCIA SANITÁRIA (XLIII) = (VII + XXXV)	70.000,00	5.500,00	0,00	0,00%	0,00	0,00%	0,00	0,00%	0,00
VIGILÂNCIA EPIDEMIOLÓGICA (XLIV) = (VIII + XXXVI)	202.000,00	19.002,00	0,00	0,00%	0,00	0,00%	0,00	0,00%	0,00
ALIMENTAÇÃO E NUTRIÇÃO (XLV) = (XIX + XXXVII)	2.000,00	2.000,00	0,00	0,00%	0,00	0,00%	0,00	0,00%	0,00
OUTRAS SUBFUNÇÕES (XLVI) = (X + XXXVIII)	2.048.505,00	3.697.482,00	3.255.667,24	88,05%	3.241.816,13	87,67%	3.210.428,31	86,82%	13.851,11
<b>TOTAL DAS DESPESAS COM SAÚDE (XLVII) = (XI + XXXIX)</b>	<b>5.435.372,89</b>	<b>6.713.791,68</b>	<b>5.636.493,48</b>	<b>83,95%</b>	<b>5.622.642,37</b>	<b>83,74%</b>	<b>5.588.404,55</b>	<b>83,23%</b>	<b>13.851,11</b>
(-) Despesas executadas com recursos provenientes das transferências de recursos de outros entes	2.828.887,00	2.314.027,79	1.887.518,44	81,56%	1.887.518,44	81,56%	1.887.518,44	81,56%	0,00
<b>TOTAL DAS DESPESAS EXECUTADAS COM RECURSOS PRÓPRIOS (XLVIII)</b>	<b>2.606.485,89</b>	<b>4.399.763,89</b>	<b>3.748.975,04</b>	<b>85,20%</b>	<b>3.735.123,93</b>	<b>84,89%</b>	<b>3.700.886,11</b>	<b>84,11%</b>	<b>13.851,11</b>

  
ARIVALDO DE ALMEIDA COSTA  
PREFEITO Mat.45

  
GREG PEREIRA BARBOSA  
SECRETÁRIO DE FINANÇAS Mat.1049

  
LUCIDARLE PRADO CAIRES DE ALMEIDA  
CONTADOR RESPONSÁVEL CRC.017798/O



**ESTADO DA BAHIA**  
**MUNICÍPIO DE JUCURUÇU**  
Demonstrativo das Parcerias Público-Privada

RREO – Anexo XIII (Lei nº 11.079, de 30.12.2004, arts. 22, 25 e

NOVEMBRO-DEZEMBRO/2021  
R\$ 1,00

IMPACTOS DAS CONTRATAÇÕES DE PPP	SALDO TOTAL EM 31 DE DEZEMBRO DO EXERCÍCIO ANTERIOR (a)	REGISTROS EFETUADOS EM 2021									
		No bimestre	Até o bimestre (b)								
<b>TOTAL DE ATIVOS</b>											
Ativos Constituídos pela SPE											
<b>TOTAL DE PASSIVOS (I)</b>											
Obrigações decorrentes de Ativos Constituídos pela SPE											
Provisões de PPP											
Outros Passivos											
<b>ATOS POTENCIAIS PASSIVOS</b>											
Obrigações Contratuais											
Riscos Não Provisionados											
Garantias Concedidas											
Outros Passivos Contingentes											
<b>DESPESAS DE PPP</b>	<b>EXERCÍCIO ANTERIOR</b>	<b>EXERCÍCIO CORRENTE (EC)</b>	<b>EC + 1</b>	<b>EC + 2</b>	<b>EC + 3</b>	<b>EC + 4</b>	<b>EC + 5</b>	<b>EC + 6</b>	<b>EC + 7</b>	<b>EC + 8</b>	<b>EC + 9</b>
Do Ente Federado (IV)											
Das Estatais Não-Dependentes											
<b>TOTAL DAS DESPESAS</b>											
RECEITA CORRENTE LÍQUIDA (RCL) (V)	27.691.346,44	25.270.865,80									
TOTAL DAS DESPESAS / RCL (%) (VI) = (IV)/(V)											
Nota:											



ESTADO DA BAHIA  
MUNICÍPIO DE JUCURUÇU  
Demonstrativo das Parcerias Público-Privada

RREO – Anexo XIII (Lei nº 11.079, de 30.12.2004, arts. 22, 25 e

NOVEMBRO-DEZEMBRO/2021  
R\$ 1,00

IMPACTOS DAS CONTRATAÇÕES DE PPP	SALDO TOTAL EM 31 DE DEZEMBRO DO EXERCÍCIO ANTERIOR (a)	REGISTROS EFETUADOS EM 2021	
		No bimestre	Até o bimestre (b)

ARIVALDO DE ALMEIDA COSTA  
PREFEITO Mat.45

GREG PEREIRA BARBOSA  
SECRETÁRIO DE FINANÇAS Mat.1049

LUCIDARLE PRADO CAIRES DE ALMEIDA  
CONTADOR RESPONSÁVEL CRC.017798/O





**ESTADO DA BAHIA**  
**MUNICÍPIO DE JUCURUÇU**  
Demonstrativo Simplificado do Relatório Resumido da Execução Orçamentária

RREO - Anexo 14 (LRF, Art. 48)

**NOVEMBRO-DEZEMBRO/2021**  
R\$ 1,00

BALANÇO ORÇAMENTÁRIO	Até o Bimestre
<b>RECEITAS</b>	
Previsão Inicial	30.335.450,80
Previsão Atualizada	30.335.450,80
Receitas Realizadas	31.503.320,04
Déficit Orçamentário	
Saldos de Exercícios Anteriores (Utilizados para Créditos Adicionais)	0,00
<b>DESPESAS</b>	
Dotação Inicial	30.335.450,80
Créditos Adicionais	0,00
Dotação Atualizada	30.335.450,80
Despesas Empenhadas	26.985.191,39
Despesas Liquidadas	26.883.702,01
Despesas Pagas	26.725.352,20
Superávit Orçamentário	4.518.128,65
<b>DESPESAS POR FUNÇÃO/SUBFUNÇÃO</b>	
Despesas Empenhadas	26.985.191,39
Despesas Liquidadas	26.883.702,01
<b>RECEITA CORRENTE LÍQUIDA - RCL</b>	
Receita Corrente Líquida	31.401.652,61
Receita Corrente Líquida Ajustada para Cálculo dos Limites de Endividamento	31.401.652,61
Receita Corrente Líquida Ajustada para Cálculo dos Limites da Despesa com Pessoal	31.401.652,61
<b>RECEITAS E DESPESAS DOS REGIMES DE PREVIDÊNCIA</b>	
<b>Fundo em Capitalização (PLANO PREVIDENCIÁRIO)</b>	
Receitas Previdenciárias Realizadas	0,00
Despesas Previdenciárias Empenhadas	0,00
Despesas Previdenciárias Liquidadas	0,00
Resultado Previdenciário	0,00
<b>Fundo em Repartição (PLANO FINANCEIRO)</b>	
Receitas Previdenciárias Realizadas	0,00
Despesas Previdenciárias Empenhadas	0,00
Despesas Previdenciárias Liquidadas	0,00
Resultado Previdenciário	0,00

RESULTADOS NOMINAL E PRIMÁRIO	Meta Fixada no Anexo de Metas Fiscais da LDO (a)	Resultado Apurado Até o Bimestre (b)	% em Relação à Meta (b/a)	
Resultado Nominal - Acima da Linha	0,00	5.131.981,34	0,00	
Resultado Primário - Acima da Linha	0,00	4.703.295,81	0,00	

RESTOS A PAGAR A PAGAR POR PODER E MINISTÉRIO PÚBLICO	Inscrição	Cancelamento Até o Bimestre	Pagamento Até o Bimestre	Saldo a Pagar
RESTOS A PAGAR PROCESSADOS	0,00	0,00	0,00	0,00
Poder Executivo	0,00	0,00	0,00	0,00
Poder Legislativo	0,00	0,00	0,00	0,00
RESTOS A PAGAR NÃO-PROCESSADOS	0,00	0,00	0,00	0,00
Poder Executivo	0,00	0,00	0,00	0,00
Poder Legislativo	0,00	0,00	0,00	0,00
TOTAL	0,00	0,00	0,00	0,00

DESPESAS COM MANUTENÇÃO E DESENVOLVIMENTO DO ENSINO	Valor Apurado Até o Bimestre	Limites Constitucionais Anuais	
		% Mínimo a Aplicar no Exercício	% Aplicado Até o Bimestre
Mínimo Anual de 25% das Receitas de Impostos na Manutenção e Desenvolvimento do Ensino	4.937.862,44	25,00	26,13
Mínimo Anual de 70% do FUNDEB na Remuneração dos Profissionais da Educação Básica	7.060.241,31	70,00	70,55
Percentual de 50% da Complementação da União ao FUNDEB (VAAT) na Educação Infantil	0,00	50,00	0,00
Mínimo de 15% da Complementação da União ao FUNDEB (VAAT) em Despesas de Capital	0,00	15,00	0,00

RECEITAS DE OPERAÇÕES DE CRÉDITO E DESPESAS DE CAPITAL	Valor Apurado Até o Bimestre	Saldo não realizado
Receita de Operação de Crédito	0,00	50.000,00
Despesa de Capital Líquida	4.736.912,19	466.728,31

PROJEÇÃO ATUARIAL DOS REGIMES DE PREVIDÊNCIA	Exercício	10º Exercício	20º Exercício	35º Exercício
Plano Previdenciário				
Receitas Previdenciárias				
Despesas Previdenciárias				
Resultado Previdenciário				
Plano Financeiro				
Receitas Previdenciárias				
Despesas Previdenciárias				
Resultado Previdenciário				

RECEITA DA ALIENAÇÃO DE ATIVOS E APLICAÇÃO DOS RECURSOS	Valor Apurado Até o Bimestre	Saldo não realizado
Receita de Capital Resultante da Alienação de Ativos	0,00	15.000,00
Aplicação dos Recursos da Alienação de Ativos	0,00	2,00

DESPESAS COM AÇÕES E SERVIÇOS PÚBLICOS DE SAÚDE	Valor Apurado Até o Bimestre	Limites Constitucionais Anuais	
		% Mínimo a Aplicar no Exercício	% Aplicado Até o Bimestre
Despesas Próprias com Ações e Serviços Públicos de Saúde	3.748.975,04	15,00	19,83
DESPESAS DE CARÁTER CONTINUADO DERIVADAS DE PPP		Valor Apurado no Exercício Corrente	
Total das Despesas / RCL (%)		0,00	



ARIVALDO DE ALMEIDA COSTA  
PREFEITO Mat.45



GREG PEREIRA BARBOSA  
SECRETÁRIO DE FINANÇAS Mat.1049



LUCIDARLE PRADO CAÍRES DE ALMEIDA  
CONTADOR RESPONSÁVEL CRC.017798/O

## Relatório de Gestão Fiscal



ESTADO DA BAHIA  
MUNICÍPIO DE JUCURUÇU  
Demonstrativo da Despesa com Pessoal

RGF - ANEXO I (LRF, art. 55, inciso I, alínea 'a')

NOVEMBRO-DEZEMBRO/2021

DESPESA COM PESSOAL	DESPESAS EXECUTADAS (Últimos 12 Meses)												TOTAL (ÚLTIMOS 12 MESES) (a)	INCRITAS EM RESTOS A PAGAR NÃO PROCESSAD OS (b)
	LIQUIDADAS													
	Jan/2021	Fev/2021	Mar/2021	Abr/2021	Mai/2021	Jun/2021	Jul/2021	Ago/2021	Set/2021	Out/2021	Nov/2021	Dez/2021		
<b>DESPESA BRUTA COM PESSOAL (I)</b>	573.071,90	749.935,39	937.617,84	1.029.981,42	965.228,41	1.234.474,78	1.102.623,95	1.074.429,19	1.056.373,15	1.080.721,99	1.248.015,16	2.651.016,33	13.703.489,51	0,00
<b>Pessoal Ativo</b>	573.071,90	749.935,39	937.617,84	1.029.981,42	965.228,41	1.234.474,78	1.102.623,95	1.074.429,19	1.056.373,15	1.080.721,99	1.248.015,16	2.651.016,33	13.703.489,51	0,00
Vencimentos, Vantagens e Outras Despesas Variáveis	573.071,90	637.417,91	809.625,25	876.739,77	797.334,43	1.053.004,13	918.214,58	891.393,52	875.923,09	897.842,93	882.027,52	2.391.315,08	11.603.910,11	0,00
Obrigações Patronais	0,00	112.517,48	127.992,59	153.241,65	167.893,98	181.470,65	184.409,37	183.035,67	180.450,06	182.879,06	365.987,64	259.701,25	2.099.579,40	0,00
Benefícios Previdenciários	0,00	0,00	0,00	0,00	0,00	0,00	0,00	0,00	0,00	0,00	0,00	0,00	0,00	0,00
<b>Pessoal Inativo e Pensionistas</b>	0,00	0,00	0,00	0,00	0,00	0,00	0,00	0,00	0,00	0,00	0,00	0,00	0,00	0,00
Aposentadorias, Reserva e Reformas	0,00	0,00	0,00	0,00	0,00	0,00	0,00	0,00	0,00	0,00	0,00	0,00	0,00	0,00
Pensões	0,00	0,00	0,00	0,00	0,00	0,00	0,00	0,00	0,00	0,00	0,00	0,00	0,00	0,00
Outros Benefícios Previdenciários	0,00	0,00	0,00	0,00	0,00	0,00	0,00	0,00	0,00	0,00	0,00	0,00	0,00	0,00
<b>Outras despesas de pessoal decorrentes de contratos de terceirização (§ 1º do art. 19 da LRF)</b>	0,00	0,00	0,00	0,00	0,00	0,00	0,00	0,00	0,00	0,00	0,00	0,00	0,00	0,00
Despesa com Pessoal não Executada Orçamentariamente	0,00	0,00	0,00	0,00	0,00	0,00	0,00	0,00	0,00	0,00	0,00	0,00	0,00	0,00
<b>DESPESAS NÃO COMPUTADAS (II) (§ 1º do art. 19 da LRF)</b>	0,00	0,00	0,00	0,00	0,00	0,00	0,00	0,00	0,00	0,00	0,00	0,00	0,00	0,00
Indenizações por Demissão e Incentivos à Demissão Voluntária	0,00	0,00	0,00	0,00	0,00	0,00	0,00	0,00	0,00	0,00	0,00	0,00	0,00	0,00
Decorrentes de Decisão Judicial de período anterior ao da apuração	0,00	0,00	0,00	0,00	0,00	0,00	0,00	0,00	0,00	0,00	0,00	0,00	0,00	0,00
Despesas de Exercícios Anteriores de período anterior ao da apuração	0,00	0,00	0,00	0,00	0,00	0,00	0,00	0,00	0,00	0,00	0,00	0,00	0,00	0,00
Inativos e Pensionistas com Recursos Vinculados	0,00	0,00	0,00	0,00	0,00	0,00	0,00	0,00	0,00	0,00	0,00	0,00	0,00	0,00
<b>DESPESA LIQUIDA COM PESSOAL (III) = (I - II)</b>	573.071,90	749.935,39	937.617,84	1.029.981,42	965.228,41	1.234.474,78	1.102.623,95	1.074.429,19	1.056.373,15	1.080.721,99	1.248.015,16	2.651.016,33	13.703.489,51	0,00



**ESTADO DA BAHIA**  
**MUNICÍPIO DE JUCURUÇU**  
Demonstrativo da Despesa com Pessoal

RGF - ANEXO I (LRF, art. 55, inciso I, alínea 'a')

NOVEMBRO-DEZEMBRO/2021

DESPESA COM PESSOAL	DESPESAS EXECUTADAS (Últimos 12 Meses)												INCRITAS EM RESTOS A PAGAR NÃO PROCESSADOS (b)
	LIQUIDADAS												
	Jan/2021	Fev/2021	Mar/2021	Abr/2021	Mai/2021	Jun/2021	Jul/2021	Ago/2021	Set/2021	Out/2021	Nov/2021	Dez/2021	
<b>APURAÇÃO DO CUMPRIMENTO DO LIMITE LEGAL</b>												<b>VALOR</b>	<b>% SOBRE A RCL AJUSTADA</b>
RECEITA CORRENTE LÍQUIDA - RCL (IV)												31.401.652,61	-
(-) Transferências obrigatórias da União relativas às emendas individuais (art. 166-A, § 1º, da CF) (V)												0,00	
(-) Transferências obrigatórias da União relativas às emendas de bancada (art. 166, § 16 da CF) (VI)												0,00	
RECEITA CORRENTE LÍQUIDA AJUSTADA PARA CÁLCULO DOS LIMITES DA DESPESA COM PESSOAL (VII) = (IV - V - VI)												31.401.652,61	
DESPESA TOTAL COM PESSOAL - DTP (VIII) = (III a + III b)												13.703.489,51	43,63%
LIMITE MÁXIMO (IX) (incisos I, II e III, art. 20 da LRF) - 54,00 %												16.956.892,41	
LIMITE PRUDENCIAL (X) = (0,95 x IX) (parágrafo único do art. 22 da LRF) - 51,30 %												16.109.047,79	
LIMITE DE ALERTA (XI) = (0,90 x IX) (inciso II do §1º do art. 59 da LRF) - 48,60 %												15.261.203,17	

Nota: Durante o exercício, somente as despesas liquidadas são consideradas executadas. No encerramento do exercício, as despesas não liquidadas inscritas em restos a pagar não processados são também consideradas executadas. Dessa forma, para maior transparência, as despesas executadas estão segregadas em:

- a) Despesas liquidadas, consideradas aquelas em que houve a entrega do material ou serviço, nos termos do art. 63 da Lei 4.320/64;
- b) Despesas empenhadas mas não liquidadas, inscritas em Restos a Pagar não processados, consideradas liquidadas no encerramento do exercício, por força do art.35, inciso II da Lei 4.320/64.

Tabela 1.2

TRAJETÓRIA DE RETORNO AO LIMITE DA DESPESA TOTAL COM PESSOAL								
2021 6º Bimestre			2022 1º Bimestre			2022 2º Bimestre		
Limite Máximo (a)	% DTP (b)	% Excedente (c) = (b-a)	Redutor mínimo de 1/3 do Excedente (d) = (1/3*c)	Limite (e) = (b-d)	% DTP (f)	Redutor Residual (g) = (f-a)	Limite (h) = (a)	% DTP (i)
54,00 %	43,63 %	-10,37 %	-3,46 %	47,09 %				



**ESTADO DA BAHIA**  
**MUNICÍPIO DE JUCURUÇU**  
**DEMONSTRATIVO DA DÍVIDA CONSOLIDADA LÍQUIDA - ESTADOS, DISTRITO FEDERAL E MUNICÍPIOS**

RGF - ANEXO 2 (LRF, art. 55, inciso I, alínea


DÍVIDA CONSOLIDADA	SALDO DO EXERCÍCIO ANTERIOR	NOVEMBRO-DEZEMBRO/2021	
		Até o 1º Semestre	Até o 2º Semestre
DÍVIDA CONSOLIDADA - DC (I)	27.405.630,72	27.405.630,72	27.405.630,72
Dívida Mobiliária	0,00	0,00	0,00
Dívida Contratual	27.405.630,72	27.405.630,72	27.405.630,72
Empréstimos	0,00	0,00	0,00
Internos	0,00	0,00	0,00
Externos	0,00	0,00	0,00
Reestruturação da Dívida de Estados e Municípios	0,00	0,00	0,00
Financiamentos	0,00	0,00	0,00
Internos	0,00	0,00	0,00
Externos	0,00	0,00	0,00
Parcelamento e Renegociação de dívidas	27.405.630,72	27.405.630,72	27.405.630,72
De Tributos	0,00	0,00	0,00
De Contribuições Previdenciárias	27.405.630,72	27.405.630,72	27.405.630,72
De Demais Contribuições Sociais	0,00	0,00	0,00
Do FGTS	0,00	0,00	0,00
Com Instituição Não financeira	0,00	0,00	0,00
Demais Dívidas Contratuais	0,00	0,00	0,00
Precatórios posteriores a 05/05/2000 (inclusive) - Vencidos e não pagos	0,00	0,00	0,00
Outras Dívidas	0,00	0,00	0,00
DEDUÇÕES (II)'	6.833.975,64	10.360.950,92	11.713.382,65
Disponibilidade de Caixa	6.833.975,64	10.360.950,92	11.713.382,65
Disponibilidade de Caixa Bruta	6.833.975,64	11.272.437,56	12.748.732,82
(-) Restos a Pagar Processados (Exceto Precatórios)	0,00	911.486,64	1.035.350,17
Demais Haveres Financeiros	0,00	0,00	0,00
DÍVIDA CONSOLIDADA LÍQUIDA (DCL) (III) = (I - II)	20.571.655,08	17.044.679,80	15.692.248,07
RECEITA CORRENTE LÍQUIDA - RCL (IV)	27.691.346,44	27.711.761,96	28.145.868,36
(-) Transferências obrigatórias da União relativas às emendas individuais (art. 166-A, § 1º, da CF) (V)	0,00	0,00	0,00
RECEITA CORRENTE LÍQUIDA AJUSTADA PARA CÁLCULO DOS LIMITES DE ENDIVIDAMENTO (VI) = (IV - V)	27.691.346,44	27.711.761,96	28.145.868,36
% da DC sobre a RCL AJUSTADA (I/VI)	98,96	98,89	97,36
% da DCL sobre a RCL AJUSTADA (III/VI)	74,28	61,50	55,75
LIMITE DEFINIDO POR RESOLUÇÃO DO SENADO FEDERAL - <120%>	33.229.615,73	33.254.114,35	33.775.042,03
LIMITE DE ALERTA (inciso III do § 1º do art. 59 da LRF) - <108%>	29.906.654,16	29.928.702,92	30.397.537,83

Contabilis - Gestão Pública / / Departamento de Contabilidade

Emitido em: 19/01/2022 06:49:15

Página 1 de 2

OUTROS VALORES NÃO INTEGRANTES DA DC	SALDO DO EXERCÍCIO ANTERIOR	SALDO DO EXERCÍCIO DE NOVEMBRO-DEZEMBRO/2021	
		Até o 1º Semestre	Até o 2º Semestre
PRECATÓRIOS ANTERIORES A 05/05/2000	0,00	0,00	0,00
PRECATÓRIOS POSTERIORES A 05/05/2000 (Não incluídos na DCL)	0,00	0,00	0,00
PASSIVO ATUARIAL	0,00	0,00	0,00
INSUFICIÊNCIA FINANCEIRA	0,00	0,00	0,00
DEPÓSITOS E CONSIGNAÇÕES SEM CONTRAPARTIDA	2.262.085,46	2.306.991,81	2.342.989,75
RP NÃO-PROCESSADOS DE EXERCÍCIOS ANTERIORES	0,00	0,00	0,00
ANTECIPAÇÕES DE RECEITA ORÇAMENTÁRIA – ARO	0,00	0,00	0,00
DÍVIDA CONTRATUAL DE PPP	0,00	0,00	0,00
APROPRIAÇÃO DE DEPÓSITOS JUDICIAIS - LC 151/2015	0,00	0,00	0,00

  
ARIVALDO DE ALMEIDA COSTA  
PREFEITO Mat.45

  
GREG PEREIRA BARBOSA  
SECRETÁRIO DE FINANÇAS Mat.1049

  
LUCIDARLE PRADO CAIRES DE ALMEIDA  
CONTADOR RESPONSÁVEL CRC.017798/O



**ESTADO DA BAHIA**  
**MUNICÍPIO DE JUCURUÇU**  
Demonstrativo das Garantias e Contragarantias de Valores

RGF - ANEXO 3 (LRF, art. 55, inciso I, alínea 'c' e art. 40, § 1º)


NOVEMBRO-DEZEMBRO/2021

R\$ 1,00

GARANTIAS CONCEDIDAS	SALDO DO EXERCÍCIO ANTERIOR	SALDOS DO EXERCÍCIO		
		Até o 1º Quadrimestre	Até o 2º Quadrimestre	Até o 3º Quadrimestre
<b>AOS ESTADOS (I)</b>	0,00	0,00	0,00	0,00
Em Operações de Crédito Externas	0,00	0,00	0,00	0,00
Em Operações de Crédito Internas	0,00	0,00	0,00	0,00
<b>AOS MUNICÍPIOS (II)</b>	0,00	0,00	0,00	0,00
Em Operações de Crédito Externas	0,00	0,00	0,00	0,00
Em Operações de Crédito Internas	0,00	0,00	0,00	0,00
<b>ÀS ENTIDADES CONTROLADAS (III)</b>	0,00	0,00	0,00	0,00
Em Operações de Crédito Externas	0,00	0,00	0,00	0,00
Em Operações de Crédito Internas	0,00	0,00	0,00	0,00
<b>POR MEIO DE FUNDOS E PROGRAMAS (IV)</b>	0,00	0,00	0,00	0,00
Em Operações de Crédito Externas	0,00	0,00	0,00	0,00
Em Operações de Crédito Internas	0,00	0,00	0,00	0,00
<b>TOTAL GARANTIAS CONCEDIDAS (V) = (I + II + III + IV)</b>	0,00	0,00	0,00	0,00
<b>RECEITA CORRENTE LÍQUIDA - RCL (VI)</b>	27.691.346,44	27.711.761,96	28.145.868,36	41.273.907,45
(-) Transferências obrigatórias da União relativas às emendas individuais (art. 166-A, § 1º, da CF) (VII)	0,00	0,00	0,00	0,00
<b>RECEITA CORRENTE LÍQUIDA AJUSTADA PARA CÁLCULO DOS LIMITES DE ENDIVIDAMENTO (VIII) = (VI - VII)</b>	27.691.346,44	27.711.761,96	28.145.868,36	41.273.907,45
<b>% do TOTAL DAS GARANTIAS sobre a RCL AJUSTADA (V/VIII)</b>	0,00	0,00	0,00	0,00
<b>% do TOTAL DAS GARANTIAS sobre a RCL</b>	0,00	0,00	0,00	0,00
<b>LIMITE DEFINIDO POR RESOLUÇÃO DO SENADO FEDERAL - 22.00%</b>	6.092.096,22	6.096.587,63	6.192.091,04	9.080.259,64
<b>LIMITE DE ALERTA (inciso III do §1º do art. 59 da LRF) - 19.80%</b>	5.205.973,13	5.209.811,25	5.291.423,25	7.759.494,60



CONTRAGARANTIAS RECEBIDAS	SALDO DO EXERCÍCIO ANTERIOR	SALDOS DO EXERCÍCIO		
		Até o 1º Quadrimestre	Até o 2º Quadrimestre	Até o 3º Quadrimestre
<b>DOS ESTADOS (VI)</b>	0,00	0,00	0,00	0,00
Em Garantia às operações de Crédito Externas	0,00	0,00	0,00	0,00
Em Garantia às operações de Crédito Internas	0,00	0,00	0,00	0,00
<b>DOS MUNICÍPIOS (VII)</b>	0,00	0,00	0,00	0,00
Em Garantia às operações de Crédito Externas	0,00	0,00	0,00	0,00
Em Garantia às operações de Crédito Internas	0,00	0,00	0,00	0,00
<b>DAS ENTIDADES CONTROLADAS (IX)</b>	0,00	0,00	0,00	0,00
Em Garantia às operações de Crédito Internas	0,00	0,00	0,00	0,00
Em Garantia às operações de Crédito Externas	0,00	0,00	0,00	0,00
<b>EM CONTRAGARANTIAS POR MEIO DE FUNDOS E PROGRAMAS (X)</b>	0,00	0,00	0,00	0,00
<b>TOTAL CONTRAGARANTIAS RECEBIDAS (XI) = (VII + VIII + IX + X)</b>	0,00	0,00	0,00	0,00
<b>MEDIDAS CORRETIVAS:</b>	0,00	0,00	0,00	0,00

  
ARIVALDO DE ALMEIDA COSTA  
PREFEITO Mat.45

  
GREG PEREIRA BARBOSA  
SECRETÁRIO DE FINANÇAS Mat.1049

  
LUCIDARLE PRADO CAIRES DE ALMEIDA  
CONTADOR RESPONSÁVEL CRC.017798/O



**ESTADO DA BAHIA**  
**MUNICÍPIO DE JUCURUÇU**  
**Demonstrativo das Operações de Crédito**

RGF - ANEXO 4 (LRF, art. 55, inciso I, alínea

NOVEMBRO-DEZEMBRO/2021

OPERAÇÕES DE CRÉDITO	VALOR REALIZADO	
	No quadrimestre de referência	Até o quadrimestre de referência (a)
Mobiliária	0,00	0,00
Interna	0,00	0,00
Externa	0,00	0,00
Contratual	0,00	0,00
Interna	0,00	0,00
Empréstimos	0,00	0,00
Aquisição Financiada de Bens e Arrendamento Mercantil Financeiro	0,00	0,00
Antecipação de Receita pela Venda a Termo de Bens e Serviços	0,00	0,00
Assunção, Reconhecimento e Confissão de Dívidas (LRF, art. 29, § 1º)	0,00	0,00
Operações de crédito não sujeitas ao limite para fins de contratação (I)	0,00	0,00
Externa	0,00	0,00
Aquisição Financiada de Bens e Arrendamento Mercantil Financeiro	0,00	0,00
Antecipação de Receita pela Venda a Termo de Bens e Serviços	0,00	0,00
Assunção, Reconhecimento e Confissão de Dívidas (LRF, art. 29, § 1º)	0,00	0,00
Operações de crédito não sujeitas ao limite para fins de contratação (II)	0,00	0,00
<b>TOTAL (III)</b>	<b>0,00</b>	<b>0,00</b>

APURAÇÃO DO CUMPRIMENTO DOS LIMITES	VALOR	% SOBRE A RCL
RECEITA CORRENTE LÍQUIDA – RCL (IV)	31.401.652,61	0,00
(-) Transferências obrigatórias da União relativas às emendas individuais (§ 1º, art. 166-A da CF) (V)	0,00	0,00
RECEITA CORRENTE LÍQUIDA AJUSTADA PARA CÁLCULO DOS LIMITES DE ENDIVIDAMENTO (VI) = (IV - V)	31.401.652,61	0,00
OPERAÇÕES VEDADAS (VII)	0,00	0,00
TOTAL CONSIDERADO PARA FINS DA APURAÇÃO DO CUMPRIMENTO DO LIMITE (VIII) = (IIIa + VII - Ia - IIa)	0,00	0,00
LIMITE GERAL DEFINIDO POR RESOLUÇÃO DO SENADO FEDERAL PARA AS OPERAÇÕES DE CRÉDITO INTERNAS E EXTERNAS	37.681.983,13	0,00
LIMITE DE ALERTA (inciso III do §1º do art. 59 da LRF) - <%>	33.913.784,82	0,00
OPERAÇÕES DE CRÉDITO POR ANTECIPAÇÃO DA RECEITA ORÇAMENTÁRIA	0,00	0,00
LIMITE DEFINIDO POR RESOLUÇÃO DO SENADO FEDERAL PARA AS OPERAÇÕES DE CRÉDITO POR ANTECIPAÇÃO DA RECEITA ORÇAMENTÁRIA	0,00	0,00

OUTRAS OPERAÇÕES QUE INTEGRAM A DÍVIDA CONSOLIDADA	VALOR REALIZADO	
	No quadrimestre de referência	Até o quadrimestre de referência (a)
Parcelamentos de Dívidas	46.152,20	252.888,32
De Tributos	0,00	0,00
De Contribuições Sociais	0,00	0,00
Previdenciárias	0,00	0,00
Demais Contribuições Sociais	0,00	0,00
Do FGTS	46.152,20	252.888,32
Melhoria da Administração de Receitas e da Gestão Fiscal, Financeira e Patrimonial	0,00	0,00
Programa de Iluminação Pública – RELUZ	0,00	0,00
Outras Operações de Crédito Não Sujeitas ao Limite	0,00	0,00

ARIVALDO DE ALMEIDA COSTA  
PREFEITO Mat.45

GREG PEREIRA BARBOSA  
SECRETÁRIO DE FINANÇAS Mat.1049

LUCIDARLE PRADO CAIRES DE ALMEIDA  
CONTADOR RESPONSÁVEL CRC.017798/O



**ESTADO DA BAHIA**  
**MUNICÍPIO DE JUCURUÇU**  
Demonstrativo da Disponibilidade de Caixa e dos Restos a Pagar

RGF - ANEXO V (LRF, art. 55, Inciso III, alínea "a")

ANUAL/2021

IDENTIFICAÇÃO DOS RECURSOS	DISPONIBILIDADE DE CAIXA BRUTA	OBRIGAÇÕES FINANCEIRAS				INSUFICIÊNCIA FINANCEIRA VERIFICADA NO CONSÓRCIO PÚBLICO	DISPONIBILIDADE DE CAIXA LÍQUIDA (ANTES DA INSCRIÇÃO EM RESTOS A PAGAR NÃO PROCESSADOS DO EXERCÍCIO)	RESTOS A PAGAR EMPENHADOS E NÃO LIQUIDADOS DO EXERCÍCIO	EMPENHOS NÃO LIQUIDADOS CANCELADOS (NÃO INSCRITOS POR INSUFICIÊNCIA FINANCEIRA)	DISPONIBILIDADE DE CAIXA LÍQUIDA (APÓS A INSCRIÇÃO EM RESTOS A PAGAR NÃO PROCESSADOS DO EXERCÍCIO)
		Restos a Pagar Liquidados e Não Pagos		Restos a Pagar Empenhados e Não Liquidados de Exercícios Anteriores	Demais Obrigações Financeiras					
		De Exercícios Anteriores	Do Exercício							
(a)	(b)	(c)	(d)	(e)	(f)	(g) = (a - (b + c + d + e) - f)	(h)		(i) = (g - h)	
<b>TOTAL DOS RECURSOS NÃO VINCULADOS (I)</b>	<b>2.997.847,74</b>	<b>0,00</b>	<b>120.507,88</b>	<b>0,00</b>	<b>126.906,01</b>	<b>0,00</b>	<b>2.750.433,85</b>	<b>17.050,40</b>	<b>0,00</b>	<b>2.733.383,45</b>
00 - Recursos Ordinários	2.997.847,74	0,00	120.507,88	0,00	126.906,01	0,00	2.750.433,85	17.050,40	0,00	2.733.383,45
<b>TOTAL DOS RECURSOS VINCULADOS (II)</b>	<b>8.627.690,33</b>	<b>0,00</b>	<b>37.841,93</b>	<b>0,00</b>	<b>2.337.600,80</b>	<b>0,00</b>	<b>6.252.247,60</b>	<b>14.438,98</b>	<b>0,00</b>	<b>6.237.808,62</b>
01 - Receitas de Impostos e Transferências de Impostos - Educação - 25%	5.752,66	0,00	3.604,11	0,00	-21.951,80	0,00	24.100,35	587,87	0,00	23.512,48
02 - Receitas de Impostos e Transferências de Impostos - Saúde - 15%	-26.819,71	0,00	34.237,82	0,00	-124.445,51	0,00	63.387,98	13.851,11	0,00	49.536,87
04 - Contribuição ao Programa Ensino Fundamental - Salário Educação	77.131,14	0,00	0,00	0,00	0,00	0,00	77.131,14	0,00	0,00	77.131,14
09 - Recurso Vinculado LC 173/2020	24.036,14	0,00	0,00	0,00	0,00	0,00	24.036,14	0,00	0,00	24.036,14
10 - FCBA - Fundo de Cultura do Estado da Bahia	12.461,47	0,00	0,00	0,00	0,00	0,00	12.461,47	0,00	0,00	12.461,47
14 - ASPS - Transferência de Recursos do SUS	2.160.739,66	0,00	0,00	0,00	690.363,10	0,00	1.470.376,56	0,00	0,00	1.470.376,56
15 - Transferências de Recursos do Fundo Nacional de Desenvolvimento da Educação - FNDE	149.559,20	0,00	0,00	0,00	0,00	0,00	149.559,20	0,00	0,00	149.559,20
16 - Contribuição de Intervenção de Domínio Econômico - Cide	6.734,90	0,00	0,00	0,00	0,00	0,00	6.734,90	0,00	0,00	6.734,90
18/19 - Transferências FUNDEB	435.147,65	0,00	0,00	0,00	1.797.280,38	0,00	-1.362.132,73	0,00	0,00	-1.362.132,73
22 - Transferências de Convênios - Educação	193,33	0,00	0,00	0,00	-148,33	0,00	341,66	0,00	0,00	341,66
23 - Transferências de Convênios - Saúde	68,89	0,00	0,00	0,00	0,00	0,00	68,89	0,00	0,00	68,89
24 - Transferência de Convênio - Outros (não relacionados à educação/saúde) - Superavit	1.175.615,65	0,00	0,00	0,00	3.707,47	0,00	1.171.908,18	0,00	0,00	1.171.908,18
28 - Fundo Estadual de Assistência Social - FEAS	34.960,39	0,00	0,00	0,00	0,00	0,00	34.960,39	0,00	0,00	34.960,39
29 - Transferências de Recursos do FNAS	460.591,60	0,00	0,00	0,00	0,00	0,00	460.591,60	0,00	0,00	460.591,60
30 - Transferências do Fundo de Investimento Econômico Social - FIES	2.425,44	0,00	0,00	0,00	0,00	0,00	2.425,44	0,00	0,00	2.425,44
42 - ROYALTIES	75.408,84	0,00	0,00	0,00	52,25	0,00	75.408,59	0,00	0,00	75.408,59
44 - Cessão Onerosa - Volumes Excedentes do Pré-Sal	19,63	0,00	0,00	0,00	0,00	0,00	19,63	0,00	0,00	19,63
95 - Ação Judicial FUNDEF - Precatórios	4.033.611,45	0,00	0,00	0,00	-7.256,76	0,00	4.040.868,21	0,00	0,00	4.040.868,21
<b>TOTAL (III) = (I + II)</b>	<b>11.625.538,07</b>	<b>0,00</b>	<b>158.349,81</b>	<b>0,00</b>	<b>2.464.506,81</b>	<b>0,00</b>	<b>9.002.681,45</b>	<b>31.489,38</b>	<b>0,00</b>	<b>8.971.192,07</b>



ESTADO DA BAHIA  
**MUNICÍPIO DE JUCURUÇU**  
Demonstrativo da Disponibilidade de Caixa e dos Restos a Pagar

RGF - ANEXO V (LRF, art. 55, Inciso III, alínea "a")

ANUAL/2021

IDENTIFICAÇÃO DOS RECURSOS	DISPONIBILIDADE DE CAIXA BRUTA	OBRIGAÇÕES FINANCEIRAS				INSUFICIÊNCIA FINANCEIRA VERIFICADA NO CONSÓRCIO PÚBLICO	DISPONIBILIDADE DE CAIXA LÍQUIDA (ANTES DA INSCRIÇÃO EM RESTOS A PAGAR NÃO PROCESSADOS DO EXERCÍCIO)	RESTOS A PAGAR EMPENHADOS E NÃO LIQUIDADOS DO EXERCÍCIO	EMPENHOS NÃO LIQUIDADOS CANCELADOS NÃO INSCRITOS POR INSUFICIÊNCIA FINANCEIRA	DISPONIBILIDADE DE CAIXA LÍQUIDA (APÓS A INSCRIÇÃO EM RESTOS A PAGAR NÃO PROCESSADOS DO EXERCÍCIO)
		Restos a Pagar Liquidados e Não Pagos		Restos a Pagar Empenhados e Não Liquidados de Exercícios Anteriores	Demais Obrigações Financeiras					
		De Exercícios Anteriores	Do Exercício							
(a)	(b)	(c)	(d)	(e)	(f)	(g) = (a - (b + c + d + e) - f)	(h)		(i) = (g - h)	




**ESTADO DA BAHIA**  
**MUNICÍPIO DE JUCURUÇU**  
Demonstrativo Simplificado do Relatório de Gestão Fiscal


RGF - ANEXO 6 (LRF, art. 48)

NOVEMBRO-DEZEMBRO/2021  
R\$ 1,00

RECEITA CORRENTE LÍQUIDA	VALOR ATÉ O QUADRIMESTRE/SEMESTRE	
Receita Corrente Líquida	31.401.652,61	
Receita Corrente Líquida Ajustada para Cálculo dos Limites da Despesa com Pessoal	31.401.652,61	
DESPESA COM PESSOAL	VALOR	% SOBRE A RCL AJUSTADA
Despesa Total com Pessoal - DTP	13.703.489,51	43,63
Limite Máximo (incisos I, II e III, art. 20 da LRF)	16.956.892,41	54,00
Limite Prudencial (parágrafo único, art. 22 da LRF)	16.109.047,79	51,30
Limite de Alerta (inciso II do §1º do art. 59 da LRF)	15.261.203,17	48,60
DÍVIDA CONSOLIDADA	VALOR	% SOBRE A RCL
Dívida Consolidada Líquida	0,00	0,00
Limite Definido por Resolução do Senado Federal	37.681.983,13	0,00
GARANTIAS DE VALORES	VALOR	% SOBRE A RCL
Total das Garantias Concedidas	0,00	0,00
Limite Definido por Resolução do Senado Federal	37.681.983,13	0,00
OPERAÇÕES DE CRÉDITO	VALOR	% SOBRE A RCL
Operações de Crédito Internas e Externas	0,00	0,00
Operações de Crédito por Antecipação da Receita	0,00	0,00
Limite Definido pelo Senado Federal para Operações de Crédito Externas e Internas	0,00	0,00
Limite Definido pelo Senado Federal para Operações de Crédito por Antecipação da Receita	0,00	0,00
RESTOS A PAGAR	RESTOS A PAGAR EMPENHADOS E NÃO LIQUIDADOS DO EXERCÍCIO	DISPONIBILIDADE DE CAIXA LÍQUIDA (APOS A INSCRIÇÃO EM RESTOS A PAGAR NÃO PROCESSADOS DO EXERCÍCIO)
Valor Total	15.301,41	23.061.236,95

  
ARIVALDO DE ALMEIDA COSTA  
PREFEITO Mat.45

  
GREG PEREIRA BARBOSA  
SECRETÁRIO DE FINANÇAS Mat.1049

  
LUCIDARLE PRADO CAIRES DE ALMEIDA  
CONTADOR RESPONSÁVEL CRC.017798/O

## Decretos



**ESTADO DA BAHIA**  
**PREFEITURA MUNICIPAL DE JUCURUÇU**

PÇA JOSINO EDUARDO BRITO S/N SEDE, SN - CENTRO  
Jucuruçu - BA  
C.N.P.J.: 16.412.025/0001-32

DEZEMBRO/2021

### DECRETO 12/2021

Abre CRÉDITO SUPLEMENTAR no valor de  
4.582.203,21 (QUATRO MILHÕES E QUINHENTOS E  
OITENTA E DOIS MIL E DUZENTOS E TRÊS REAIS E  
VINTE E UM CENTAVOS) e dá outras providências.

O(A) Prefeito(a) Municipal de JUCURUÇU, ESTADO DA BAHIA, no uso de suas atribuições legais, constitucionais e de acordo com o que lhe confere a Lei Nº 432 / 2020,

#### DECRETA

Art. 1º - Fica aberto CRÉDITO SUPLEMENTAR, na importância supra, para reforço das seguintes Dotações:

<b>0201 GABINETE DO PREFEITO</b>		
2006	Gestão das Atividades do Gabinete do Prefeito	
33903900 - 0100000	Outros Serviços de Terceiros - Pessoa Jurídica	6.412,00
	<b>Soma da Ação:</b>	<b>6.412,00</b>
2008	Promoção e Divulgação de Eventos e Atos Oficiais - Gab. do Prefeito	
33903900 - 0100000	Outros Serviços de Terceiros - Pessoa Jurídica	14.000,00
	<b>Soma da Ação:</b>	<b>14.000,00</b>
	<b>Soma da Unidade:</b>	<b>20.412,00</b>
<b>0202 PROCURADORIA JURÍDICA</b>		
2012	Operação Especial - Atendimento de Sentenças Judiciais	
33909100 - 0100000	Sentenças Judiciais	11.000,00
	<b>Soma da Ação:</b>	<b>11.000,00</b>
	<b>Soma da Unidade:</b>	<b>11.000,00</b>
<b>0301 UNIDADE DE ADMINISTRAÇÃO</b>		
2013	Gestão de Pessoal e Encargos da Sec. de Administração	
31901100 - 0100000	Vencimentos e Vantagens Fixas - Pessoal Civil	36.000,00
31901300 - 0100000	Obrigações Patronais	52.000,00
	<b>Soma da Ação:</b>	<b>88.000,00</b>
2015	Operação Especial - Encargos com o Pasep	
33904700 - 0100000	Obrigações Tributárias e Contributivas	40.000,00
	<b>Soma da Ação:</b>	<b>40.000,00</b>
2016	Manutenção dos Serviços Técnicos e Administrativos da Sec. de Administração	
33903500 - 0100000	Serviços de Consultoria	12.500,00
33903900 - 0100000	Outros Serviços de Terceiros - Pessoa Jurídica	130.000,00
	<b>Soma da Ação:</b>	<b>142.500,00</b>
	<b>Soma da Unidade:</b>	<b>270.500,00</b>
<b>0401 UNIDADE DE FINANÇAS</b>		
2019	Operação Especial - Encargos da Dívida Pública - Finanças	
46907100 - 0100000	Principal da Dívida Contratual Resgatado	4.013,50
	<b>Soma da Ação:</b>	<b>4.013,50</b>
	<b>Soma da Unidade:</b>	<b>4.013,50</b>
<b>0501 FUNDO DE ASSISTÊNCIA SOCIAL</b>		
2021	Gestão das Ações do Programa Bolsa Família	
33903000 - 0129000	Material de Consumo	5.000,00
33903900 - 0129000	Outros Serviços de Terceiros - Pessoa Jurídica	3.000,00
	<b>Soma da Ação:</b>	<b>8.000,00</b>
2036	Gestão, Monitoramento e Avaliação SUAS	
33903000 - 0129000	Material de Consumo	2.000,00
	<b>Soma da Ação:</b>	<b>2.000,00</b>
2037	Gestão do Centro de Referência Especializado de Assistência Social - Creas	
33903000 - 0129000	Material de Consumo	10.000,00
33903900 - 0129000	Outros Serviços de Terceiros - Pessoa Jurídica	400,00
	<b>Soma da Ação:</b>	<b>10.400,00</b>
2100	Manutenção dos Serviços Técnicos e Administrativos da Sec. Ação Social	
33903900 - 0100000	Outros Serviços de Terceiros - Pessoa Jurídica	10.000,00
33903900 - 0129000	Outros Serviços de Terceiros - Pessoa Jurídica	500,00
	<b>Soma da Ação:</b>	<b>10.500,00</b>
2102	Gestão de Apoio aos Conselhos Municipais	
33903900 - 0129000	Outros Serviços de Terceiros - Pessoa Jurídica	3.000,00
	<b>Soma da Ação:</b>	<b>3.000,00</b>
2124	Gestão do Centro de Referência de Assistência Social - Cras	
33903000 - 0129000	Material de Consumo	15.000,00
	<b>Soma da Ação:</b>	<b>15.000,00</b>



**ESTADO DA BAHIA**  
**PREFEITURA MUNICIPAL DE JUCURUÇU**

PÇA JOSINO EDUARDO BRITO S/N SEDE, SN - CENTRO  
Jucuruçu - BA  
C.N.P.J.: 16.412.025/0001-32

**DEZEMBRO/2021**

**DECRETO 12/2021**

	<b>Soma da Unidade:</b>	<b>48.900,00</b>
<b>0601 FUNDO MUNICIPAL DE SAÚDE</b>		
2038 Gestão de Pessoal e Encargos da Sec. de Saúde		
31901300 - 6102000 Obrigações Patronais		12.000,00
	<b>Soma da Ação:</b>	<b>12.000,00</b>
2051 Gestão das Ações da Assistência Farmacêutica		
33903000 - 0114000 Material de Consumo		20.000,00
	<b>Soma da Ação:</b>	<b>20.000,00</b>
2063 Programa de Saúde da Família (PSF) - Atenção Básica Variável		
31901100 - 0114000 Vencimentos e Vantagens Fixas - Pessoal Civil		18.000,00
33903600 - 0114000 Outros Serviços de Terceiros - Pessoa Física		30.000,00
	<b>Soma da Ação:</b>	<b>48.000,00</b>
2097 Agentes Comunitários de Saúde (ACS) - Atenção Básica Variável		
31901100 - 0114000 Vencimentos e Vantagens Fixas - Pessoal Civil		63.000,00
	<b>Soma da Ação:</b>	<b>63.000,00</b>
2140 Manutenção dos Serviços Técnicos e Administrativos da Sec. de Saúde		
33903000 - 6102000 Material de Consumo		105.000,00
33903900 - 6102000 Outros Serviços de Terceiros - Pessoa Jurídica		160.000,00
	<b>Soma da Ação:</b>	<b>265.000,00</b>
	<b>Soma da Unidade:</b>	<b>408.000,00</b>
<b>0701 UNIDADE DE EDUCAÇÃO</b>		
1020 Melhoria e Expansão das Ações do Ensino Municipal		
44905100 - 7101000 Obras e Instalações		260.000,00
	<b>Soma da Ação:</b>	<b>260.000,00</b>
2042 Gestão das Ações do Transporte Escolar		
33903000 - 0119000 Material de Consumo		180.000,00
33903900 - 0119000 Outros Serviços de Terceiros - Pessoa Jurídica		40.000,00
	<b>Soma da Ação:</b>	<b>220.000,00</b>
2049 Gestão de Ações Administrativas da Educação		
33903000 - 7101000 Material de Consumo		30.000,00
33903900 - 7101000 Outros Serviços de Terceiros - Pessoa Jurídica		120.000,00
	<b>Soma da Ação:</b>	<b>150.000,00</b>
	<b>Soma da Unidade:</b>	<b>630.000,00</b>
<b>0702 FUNDEB - FUNDO DESENVOLVIMENTO DE ENSINO BÁSICO</b>		
2058 FUNDEB 60% - Gestão de Pessoal e Encargos do Magistério		
31901100 - 0118000 Vencimentos e Vantagens Fixas - Pessoal Civil		1.710.000,00
31901300 - 0118000 Obrigações Patronais		107.000,00
	<b>Soma da Ação:</b>	<b>1.817.000,00</b>
2071 Gestão das Unidades de Ensino - FUNDEB		
44905200 - 0119000 Equipamentos e Material Permanente		910.000,00
	<b>Soma da Ação:</b>	<b>910.000,00</b>
2134 FUNDEB 40% - Gestão de Pessoal e Encargos Outros Servidores		
31901100 - 0119000 Vencimentos e Vantagens Fixas - Pessoal Civil		40.000,00
	<b>Soma da Ação:</b>	<b>40.000,00</b>
	<b>Soma da Unidade:</b>	<b>2.767.000,00</b>
<b>0801 SECRETARIA DE AGRICULTURA E MEIO AMBIENTE</b>		
2066 Gestão de Pessoal e Encargos da Sec. de Agricultura e Meio Ambiente		
31901100 - 0100000 Vencimentos e Vantagens Fixas - Pessoal Civil		4.600,00
	<b>Soma da Ação:</b>	<b>4.600,00</b>
	<b>Soma da Unidade:</b>	<b>4.600,00</b>
<b>0901 UNIDADE DE OBRAS</b>		
1028 Construção e Restauração de Vias Públicas		
33903000 - 0100000 Material de Consumo		100.000,00
33903000 - 0142000 Material de Consumo		30.000,00
33903900 - 0100000 Outros Serviços de Terceiros - Pessoa Jurídica		42.777,71
44905100 - 0100000 Obras e Instalações		40.000,00
	<b>Soma da Ação:</b>	<b>212.777,71</b>
2138 Manutenção dos Serviços Técnicos e Administrativos - Obras		
33903000 - 0100000 Material de Consumo		80.000,00
44905200 - 0100000 Equipamentos e Material Permanente		5.000,00
	<b>Soma da Ação:</b>	<b>85.000,00</b>
	<b>Soma da Unidade:</b>	<b>297.777,71</b>



**ESTADO DA BAHIA**  
**PREFEITURA MUNICIPAL DE JUCURUÇU**

PÇA JOSINO EDUARDO BRITO S/N SEDE, SN - CENTRO  
Jucuruçu - BA  
C.N.P.J.: 16.412.025/0001-32

DEZEMBRO/2021

**DECRETO 12/2021**

<b>0902 UNIDADE DE SERVIÇOS URBANOS</b>	
2089	Gestão de Pessoal e Encargos da Sec. de Serviços Urbanos
31901100 - 0100000	Vencimentos e Vantagens Fixas - Pessoal Civil
	120.000,00
<b>Soma da Ação:</b>	<b>120.000,00</b>
<b>Soma da Unidade:</b>	<b>120.000,00</b>
<b>Total Geral:</b>	<b>4.582.203,21</b>

**Art. 2º - Para fazer face ao Crédito aberto no artigo 1º, utilizar-se-ão os recursos de anulação total e/ou parcial de dotações, de acordo com o previsto no Art. 43, parágrafo 1º, inciso III da Lei 4.320/64, conforme discriminação abaixo:**

<b>0201 GABINETE DO PREFEITO</b>	
2005	Gestão de Pessoal e Encargos do Gabinete do Prefeito
31901100 - 0100000	Vencimentos e Vantagens Fixas - Pessoal Civil
	109.599,00
<b>Soma da Ação:</b>	<b>109.599,00</b>
2007	Gestão de Pessoal e Encargos - Agentes Políticos - Gab. do Prefeito
31901100 - 0100000	Vencimentos e Vantagens Fixas - Pessoal Civil
	21.212,00
<b>Soma da Ação:</b>	<b>21.212,00</b>
<b>Soma da Unidade:</b>	<b>130.811,00</b>
<b>0301 UNIDADE DE ADMINISTRAÇÃO</b>	
2015	Operação Especial - Encargos com o Pasep
33904700 - 0116000	Obrigações Tributárias e Contributivas
	17.525,00
<b>Soma da Ação:</b>	<b>17.525,00</b>
<b>Soma da Unidade:</b>	<b>17.525,00</b>
<b>0401 UNIDADE DE FINANÇAS</b>	
2017	Manutenção dos Serviços Técnicos e Administrativos da Sec. de Finanças
33903900 - 0100000	Outros Serviços de Terceiros - Pessoa Jurídica
	122.358,00
<b>Soma da Ação:</b>	<b>122.358,00</b>
9999	Reserva de Contingência
99999900 - 0100000	RESERVA DE CONTINGÊNCIA
	252.708,00
<b>Soma da Ação:</b>	<b>252.708,00</b>
<b>Soma da Unidade:</b>	<b>375.066,00</b>
<b>0501 FUNDO DE ASSISTÊNCIA SOCIAL</b>	
2024	Gestão de Atendimento a Pessoas Carentes
33903000 - 0100000	Material de Consumo
	180.948,00
<b>Soma da Ação:</b>	<b>180.948,00</b>
2102	Gestão de Apoio aos Conselhos Municipais
31901100 - 0100000	Vencimentos e Vantagens Fixas - Pessoal Civil
	139.549,00
<b>Soma da Ação:</b>	<b>139.549,00</b>
<b>Soma da Unidade:</b>	<b>320.497,00</b>
<b>0601 FUNDO MUNICIPAL DE SAÚDE</b>	
1014	Expansão das Ações de Saúde
44905100 - 6102000	Obras e Instalações
	8.000,00
<b>Soma da Ação:</b>	<b>8.000,00</b>
2098	Gestão das Ações de Atenção Básica de Saúde - PAB Fixo
31901100 - 0114000	Vencimentos e Vantagens Fixas - Pessoal Civil
	97.111,21
<b>Soma da Ação:</b>	<b>97.111,21</b>
<b>Soma da Unidade:</b>	<b>105.111,21</b>
<b>0701 UNIDADE DE EDUCAÇÃO</b>	
1020	Melhoria e Expansão das Ações do Ensino Municipal
33903000 - 7101000	Material de Consumo
	59.999,00
<b>Soma da Ação:</b>	<b>59.999,00</b>
2041	Promoção de Assistência Alimentar e Nutricional aos Educandos
33903000 - 0115000	Material de Consumo
	77.290,00
<b>Soma da Ação:</b>	<b>77.290,00</b>
2046	Gestão do Ensino Fundamental
33903000 - 0115000	Material de Consumo
	99.713,00
<b>Soma da Ação:</b>	<b>99.713,00</b>
2049	Gestão de Ações Administrativas da Educação
33903500 - 7101000	Serviços de Consultoria
	14.999,00
33903600 - 7101000	Outros Serviços de Terceiros - Pessoa Física
	45.400,00
44905200 - 7101000	Equipamentos e Material Permanente
	18.355,00





**ESTADO DA BAHIA**  
**PREFEITURA MUNICIPAL DE JUCURUÇU**

PÇA JOSINO EDUARDO BRITO S/N SEDE, SN - CENTRO  
Jucuruçu - BA  
C.N.P.J.: 16.412.025/0001-32

**DEZEMBRO/2021**

**DECRETO 12/2021**

	<b>Soma da Ação:</b>	<b>78.754,00</b>
2126 Gestão das Ações do Programa Salário Educação		
33903000 - 0104000 Material de Consumo		202.136,00
	<b>Soma da Ação:</b>	<b>202.136,00</b>
	<b>Soma da Unidade:</b>	<b>517.892,00</b>
<b>0702 FUNDEB - FUNDO DESENVOLVIMENTO DE ENSINO BÁSICO</b>		
2058 FUNDEB 60% - Gestão de Pessoal e Encargos do Magistério		
31900400 - 0118000 Contratação Por Tempo Determinado		1.062.959,00
	<b>Soma da Ação:</b>	<b>1.062.959,00</b>
2071 Gestão das Unidades de Ensino - FUNDEB		
33903000 - 0119000 Material de Consumo		81.943,00
	<b>Soma da Ação:</b>	<b>81.943,00</b>
2134 FUNDEB 40% - Gestão de Pessoal e Encargos Outros Servidores		
31900400 - 0119000 Contratação Por Tempo Determinado		240.933,00
	<b>Soma da Ação:</b>	<b>240.933,00</b>
2211 Ação Judicial/FUNDEF - Precatório		
33903000 - 0195000 Material de Consumo		288.166,00
33903600 - 0195000 Outros Serviços de Terceiros - Pessoa Física		99.999,00
33903900 - 0195000 Outros Serviços de Terceiros - Pessoa Jurídica		396.499,00
44905100 - 0195000 Obras e Instalações		844.803,00
44905200 - 0195000 Equipamentos e Material Permanente		99.999,00
	<b>Soma da Ação:</b>	<b>1.729.466,00</b>
	<b>Soma da Unidade:</b>	<b>3.115.301,00</b>
	<b>Total Geral:</b>	<b>4.582.203,21</b>

**Art. 3º - Este decreto entrará em vigor na data de sua publicação, revogadas todas as disposições em contrário.**

**Município de Jucuruçu, Estado Da Bahia 1 de dezembro de 2021.**

ARIVALDO DE ALMEIDA COSTA  
PREFEITO Mat.45

## ***Licitações***

---

---

**PREFEITURA MUNICIPAL DE JUCURUÇU**  
**CNPJ N: 16.412.025/0001-32**  
**AVISO DE LICITAÇÃO - PP 001/2022**

A PREGOEIRA torna público aos interessados que realizará licitação na modalidade Pregão Presencial nº 001/2022: Processo Administrativo: 010/2022, Tipo: MENOR PREÇO POR ITEM, Objeto: Registro de preços para Contratação de empresa para aquisição de veículos leves e pesados visando atender as necessidades das diversas Secretarias deste Município, sessão de abertura: às 14:00 horas do dia 02/02/2022, na sala de reuniões da COPEL na Prefeitura Municipal de Jucuruçu- Bahia, local Praça Josino Eduardo Brito, 410 – Centro - CEP: 45.834-000 – Jucuruçu / BA. Maiores informações através do tel. 73 36622193 das 08:00 hrs às 17:00 horas, em dias úteis. Os interessados poderão obter o Edital na Prefeitura Municipal de Jucuruçu- BA, na sala da Comissão Permanente de Licitação, das 08:00 hrs às 12:00 hrs, de Segunda à Sexta-feira ou através do e-mail [licitacaojucuruçu@gmail.com](mailto:licitacaojucuruçu@gmail.com)

Jucuruçu-BA, 20 de Janeiro de 2022.

\_\_\_\_\_  
Camila de Carvalho Barreto  
Pregoeira Oficial